



GOVERNO DO ESTADO
DO ESPÍRITO SANTO

Secretaria da Agricultura,
Abastecimento, Aquicultura e Pesca

Produção animal no Espírito Santo

2024/2023

2º trimestre

Abate
Leite
Ovos



Produção animal no Espírito Santo

GOVERNO DO ESTADO DO ESPÍRITO SANTO

Governador do Estado do Espírito Santo

José Renato Casagrande

Vice-Governador do Estado do Espírito Santo

Ricardo de Rezende Ferraço

**SECRETARIA DE ESTADO DA AGRICULTURA, ABASTECIMENTO,
AQUICULTURA E PESCA (SEAG)**

Secretário de Estado da Agricultura, Abastecimento, Aquicultura e Pesca

Enio Bergoli

Subsecretário de Estado de Desenvolvimento Rural

Michel Tesch

Gerente de Dados e Análises

Danieltom Vandermas

Equipe de produção

Capa, Design, diagramação e conteúdo: Danieltom Vandermas e

Guilherme Recla

Revisão textual: Priscila Contarini e Mike Figueiredo

**GOVERNO DO ESTADO
DO ESPÍRITO SANTO**
*Secretaria da Agricultura,
Abastecimento, Aquicultura e Pesca*



Produção animal no Espírito Santo

Sumário

Visão geral	04
Abate aves	05
Abate bovinos	06
Abate suínos	07
Leite	08
Ovos	09



Visão geral

Este relatório tem como objetivo acompanhar a conjuntura da produção animal no Espírito Santo com análises dos dados trimestrais, de forma a descrever o comportamento da relação comercial entre a indústria e o setor produtivo.

Produtos analisados



Abate

Quantidade abatida e número de cabeças de bovinos, suínos e aves, além de preços médios recebidos pelos produtores.



Leite

Quantidade de leite cru, resfriado ou não, adquirido pela indústria e preços médios recebidos pelos produtores.



Ovos

Dúzias de ovos de galinha, número de galinhas poedeiras e preços médios recebidos pelos produtores.

Fonte de dados

Para a análise dos dados de abate, considera-se a Pesquisa Trimestral do Abate de Animais, oriundos de estabelecimentos que estão sob inspeção sanitária federal, estadual ou municipal, realizado pelo IBGE.

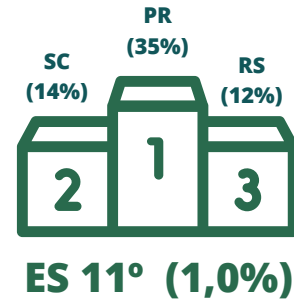
Para a análise dos dados de leite, considera-se a Pesquisa Trimestral do leite, oriundos de estabelecimentos que estão sob inspeção sanitária federal, estadual ou municipal, realizado pelo IBGE.

Para a análise dos dados de ovos, considera-se a Produção de Ovos de Galinha (POG), onde são pesquisados apenas os estabelecimentos com 10.000 ou mais galinhas poedeiras, realizado pelo IBGE.

Para a análise de preços médios recebidos pelos produtores, considera-se o Sispreço, realizado pelo INCAPER.



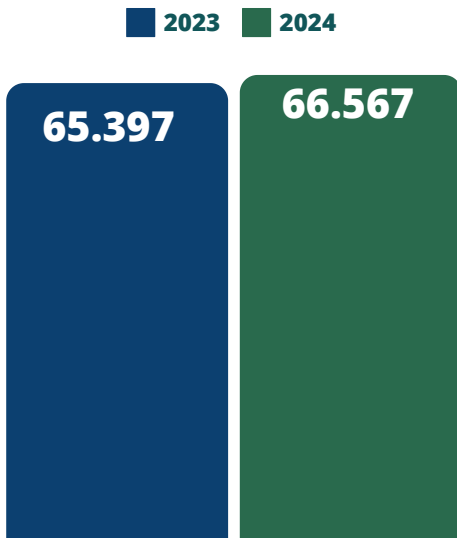
Top 3 maiores produtores e participação (%) na produção nacional



2º Trimestre de 2024 - Janeiro a Junho - Dados do Espírito Santo

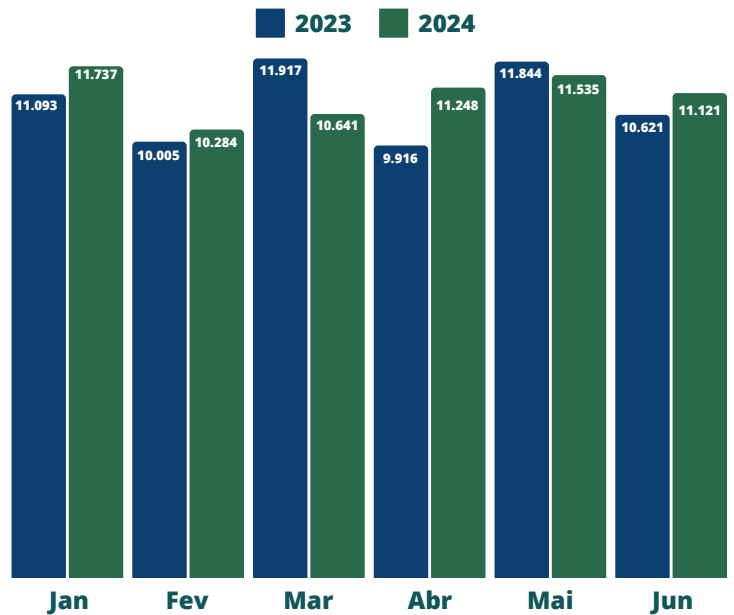
26,4 milhões de animais abatidos

Peso total das carcaças - comparativo 2º trimestre - 2023/2024 (toneladas)



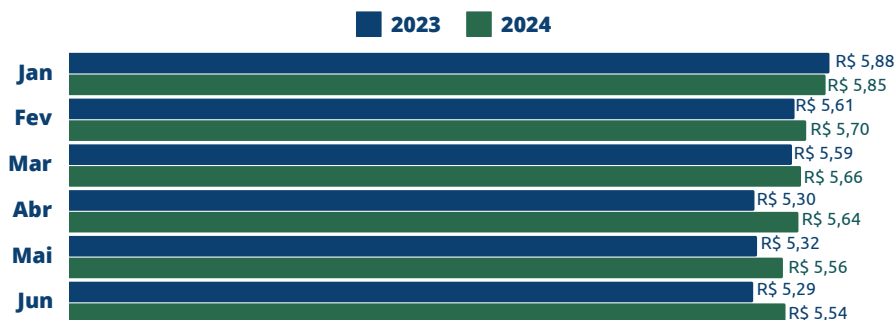
2º trimestre 2023/2024

Comparativo mensal no 2º trimestre - 2023/2024 (toneladas)



Fonte: GDN/SEAG, a partir de dados originais do IBGE.

Preço médio recebido pelos produtores no ES - 2023/2024 (R\$ por kg - frango de corte)




Fonte: GDN/SEAG, a partir de dados originais do Sispreço/Incaper.

abate Bovinos

06



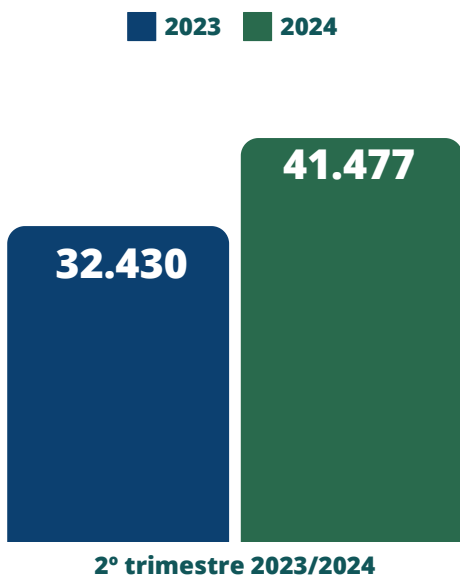
Top 3 maiores produtores e participação (%) na produção nacional



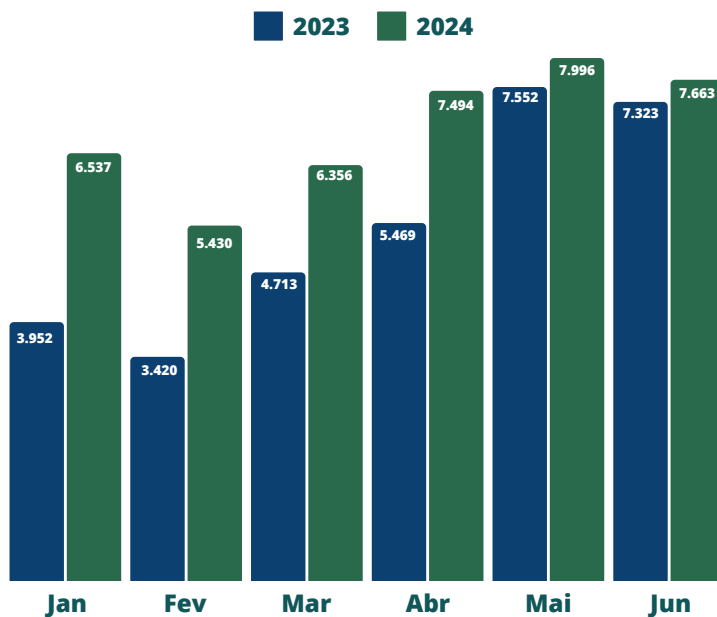
2º Trimestre de 2024 - Janeiro a Junho - Dados do Espírito Santo

164,4 mil animais abatidos

Peso total das carcaças - comparativo 2º trimestre - 2023/2024 (toneladas)

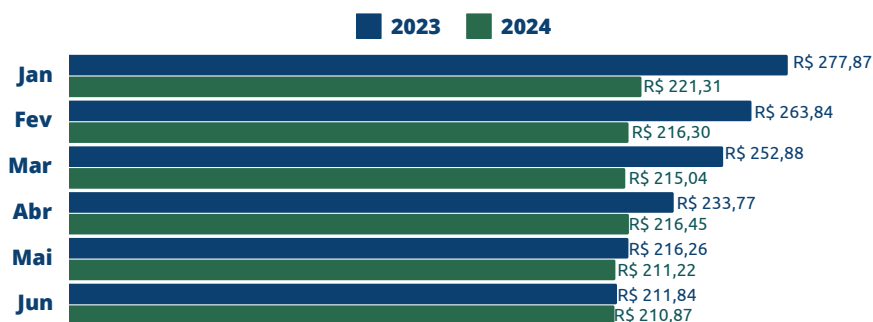


Comparativo mensal no 2º trimestre - 2023/2024 (toneladas)



Fonte: GDN/SEAG, a partir de dados originais do IBGE.

Preço médio recebido pelos produtores no ES - 2023/2024 (R\$ por arroba do boi gordo)




Fonte: GDN/SEAG, a partir de dados originais do Sispreço/Incaper.

abate SUÍNOS

07



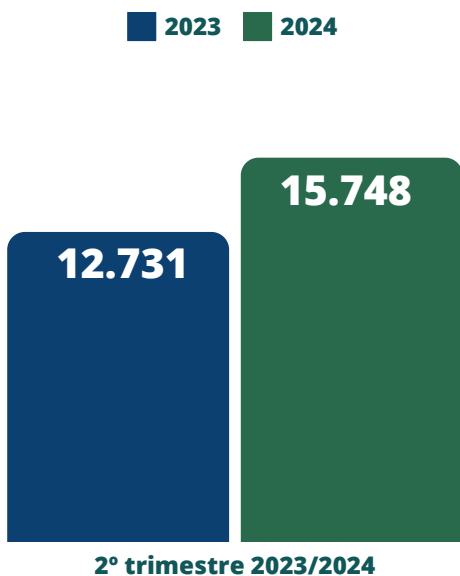
Top 3 maiores produtores e participação (%) na produção nacional



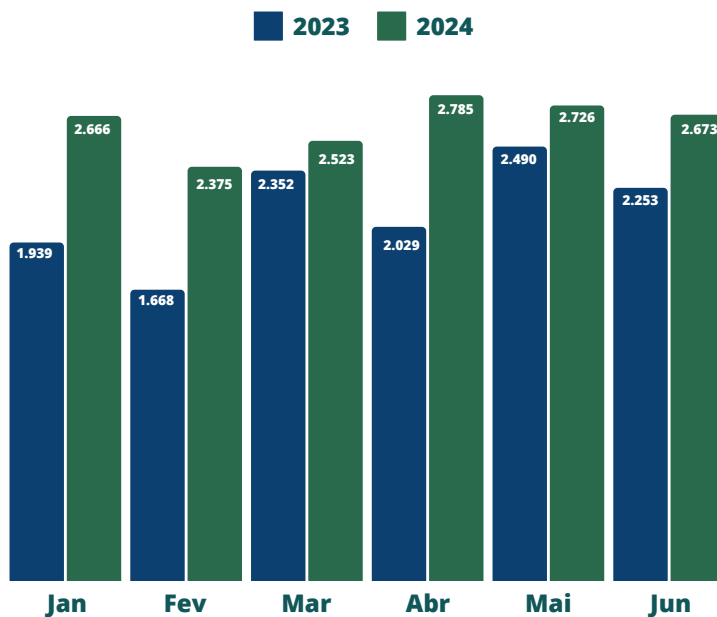
2º Trimestre de 2024 - Janeiro a Junho - Dados do Espírito Santo

163 mil animais abatidos

Peso total das carcaças - comparativo 2º trimestre - 2023/2024 (toneladas)




Comparativo mensal no 2º trimestre - 2023/2024 (toneladas)



Fonte: GDN/SEAG, a partir de dados originais do IBGE.


Preço médio recebido pelos produtores no ES - 2023/2024 (R\$ por arroba)



Fonte: GDN/SEAG, a partir de dados originais do Sispreço/Incaper.

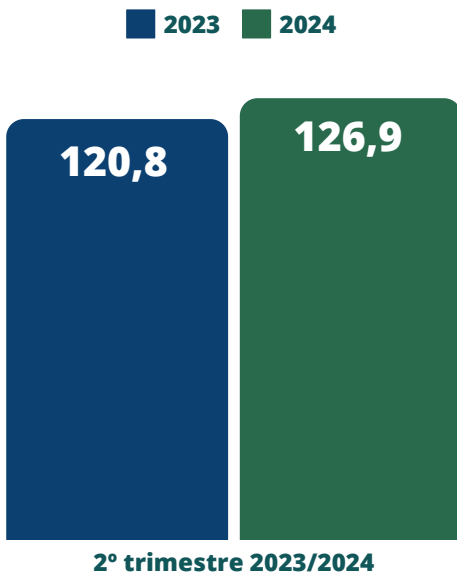


Top 3 maiores produtores e participação (%) na produção nacional

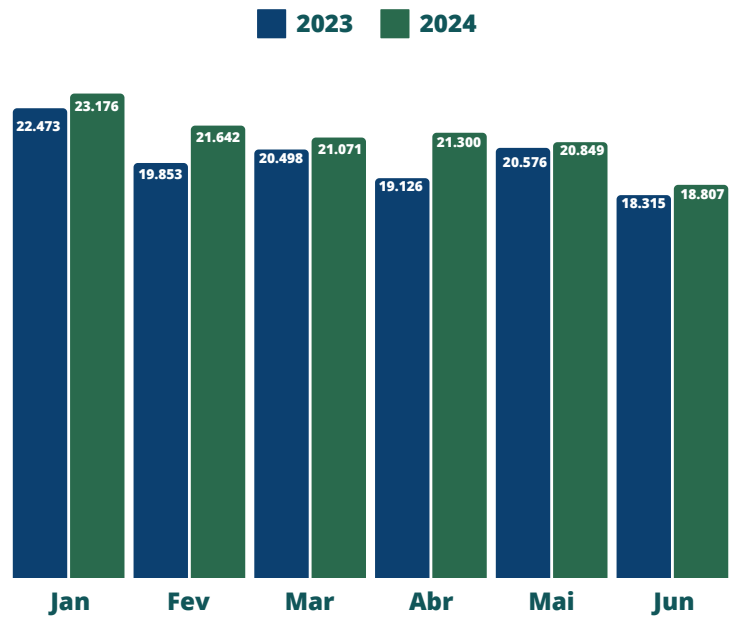


2º Trimestre de 2024 - Janeiro a Junho - Dados do Espírito Santo

Quantidade de leite cru, resfriado ou não, adquirido - comparativo 2º trimestre - 2023/2024 (milhões de litros)




Comparativo mensal no 2º trimestre - 2023/2024 (mil litros)



Fonte: GDN/SEAG, a partir de dados originais do IBGE.


Preço médio recebido pelos produtores no ES - 2023/2024 (R\$ por litro de leite)



Fonte: GDN/SEAG, a partir de dados originais do Sispreço/Incapcer.



Top 3 maiores produtores e participação (%) na produção nacional

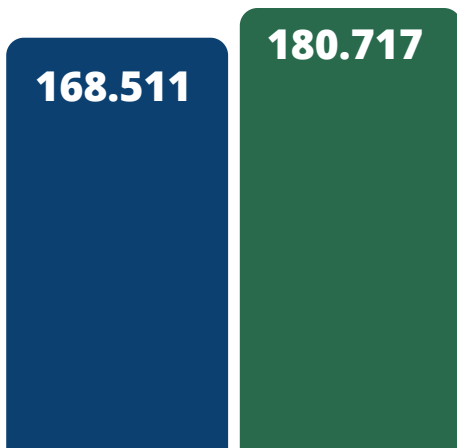


2º Trimestre de 2024 - Janeiro a Junho - Dados do Espírito Santo

Total de galinhas poedeiras: 29,9 milhões

Quantidade de ovos produzidos - comparativo 2º trimestre - 2023/2024 (mil dúzias)

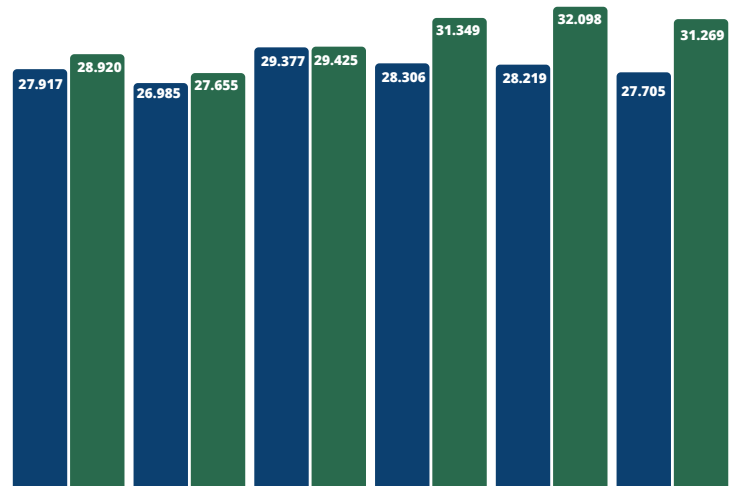
■ 2023 ■ 2024



2º trimestre 2023/2024

Comparativo mensal no 2º trimestre - 2023/2024 (mil dúzias)


■ 2023 ■ 2024



Fonte: GDN/SEAG, a partir de dados originais do IBGE.

Preço médio recebido pelos produtores no ES - 2023/2024 (R\$ por dúzia de ovos Extra)

■ 2023 ■ 2024



Fonte: GDN/SEAG, a partir de dados originais do Sispreço/Incapcer.

**GOVERNO DO ESTADO
DO ESPÍRITO SANTO**
*Secretaria da Agricultura,
Abastecimento, Aquicultura e Pesca*



Produção animal no Espírito Santo



(27) 3636-3650



@agricultura.es



secretario@seag.es.gov.br

