



# Exportações do agronegócio capixaba

Acompanhamento trimestral  
2º trimestre 2023



GOVERNO DO ESTADO  
DO ESPÍRITO SANTO

Secretaria da Agricultura,  
Abastecimento, Aquicultura e Pesca

# Exportações do agronegócio capixaba

**GOVERNO DO ESTADO DO ESPÍRITO SANTO**

Governador do Estado do Espírito Santo  
**José Renato Casagrande**

Vice-Governador do Estado do Espírito Santo  
**Ricardo de Rezende Ferraço**

**SECRETARIA DE ESTADO DA AGRICULTURA, ABASTECIMENTO,  
AQUICULTURA E PESCA (SEAG)**

Secretário de Estado da Agricultura, Abastecimento, Aquicultura e Pesca  
**Enio Bergoli**

**Elaboração desta edição**

Enio Bergoli

Michel Tesch

Danieltom Ozéias Vandermas Barbosa Vinagre

**Colaboradores**

Guilherme Recla

Jonas Lisboa

Vinicius Reginatto

Camila Lecco Loureiro

**Equipe de produção**

Capa, Design e diagramação: Danieltom Ozéias Vandermas Barbosa Vinagre

Revisão textual: Priscila Contarini e Rafael Gomes



# Exportações do agronegócio capixaba



GOVERNO DO ESTADO  
DO ESPÍRITO SANTO

*Secretaria da Agricultura,  
Abastecimento, Aquicultura e Pesca*

**04** VISÃO GERAL

**06** CELULOSE

**07** COMPLEXO DE CAFÉ

**08** PIMENTA-DO-REINO

**09** MAMÃO

**10** CHOCOLATES

**11** GENGIBRE

**12** CARNE BOVINA

**13** CARNE DE FRANGO

**14** PEIXES

**15** OUTROS PRODUTOS



## VISÃO GERAL

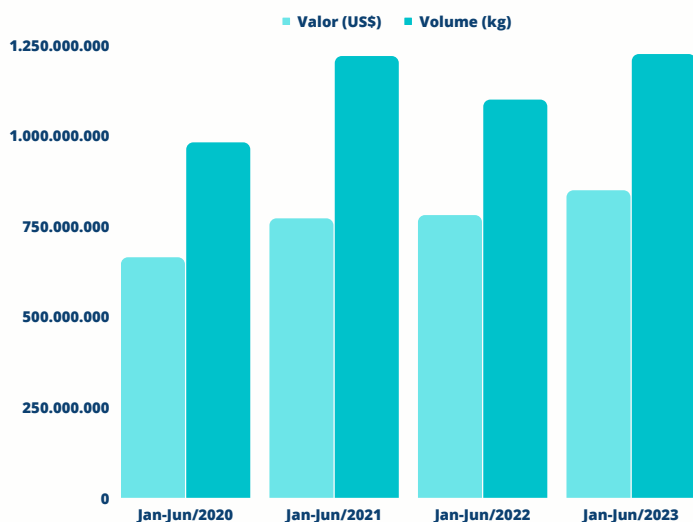
Este relatório tem como objetivo comparar os registros trimestrais das exportações do agronegócio capixaba, comparando o período atual com o mesmo período do ano anterior, de forma a descrever e analisar o comportamento da comercialização internacional dos produtos agro com origem do Espírito Santo.

As exportações do agronegócio capixaba no acumulado de 2023 (jan-jun) somaram US\$ 848,9 milhões de dólares, valor 11,4% superior em relação ao mesmo período do ano anterior. Já em relação ao volume exportado, houve crescimento de 8,8%.

A balança comercial no primeiro trimestre teve um superávit de US\$ 518.258.336.

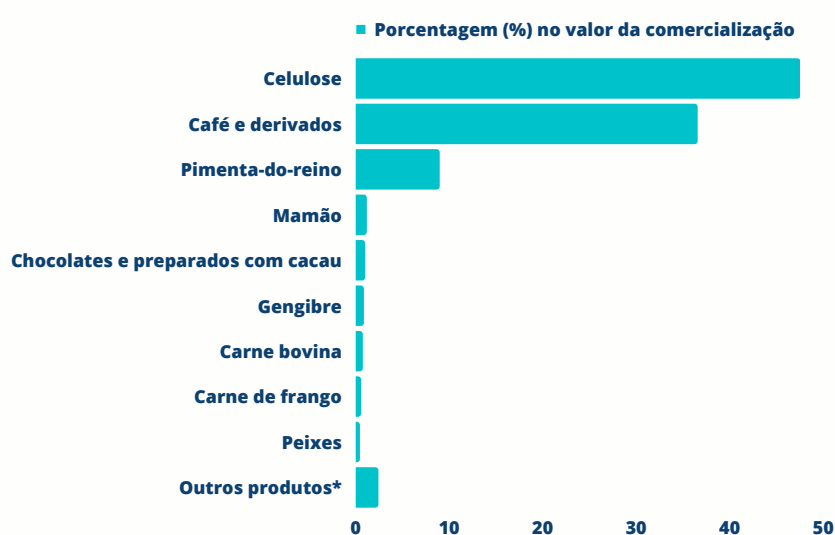
Na soma dos valores da comercialização internacional (exportação + importação) o índice de exportações foi de 72%.

**Exportações do agronegócio capixaba de janeiro a junho nos últimos quatro anos**



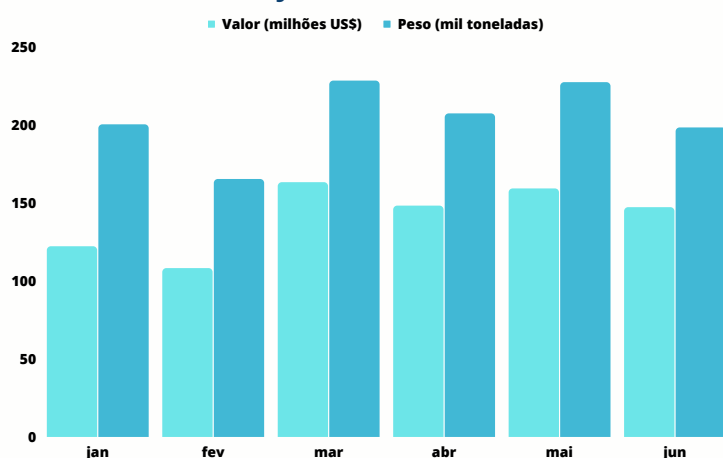
Fonte: GDN/SEAG, a partir de dados originais do Agrostat/Mapa e do Comexstat/MDIC.

**Valor da comercialização Jan-Jun de 2023 por grupo de produtos**



Fonte: GDN/SEAG, a partir de dados originais do Agrostat/Mapa e do Comexstat/MDIC.

## Exportações do agronegócio capixaba de janeiro a junho de 2023



Fonte: GDN/SEAG, a partir de dados originais do Agrostat/Mapa e do Comexstat/MDIC.

“No acumulado do ano, alcançamos a ótima performance de US\$ 848,9 milhões nas exportações do agro capixaba, o que nos faz estimar um montante de cerca de US\$ 2 bilhões para esse ano, tendo em vista que esperamos um crescimento ainda maior no segundo semestre para vários produtos da nossa pauta de produtos comercializada em mais de 100 países.”

### ENIO BERGOLI

SECRETÁRIO DE ESTADO DA AGRICULTURA, ABASTECIMENTO, AQUICULTURA E PESCA (SEAG)

## EXPORTAÇÕES DO AGRONEGÓCIO CAPIXABA ALCANÇAM US\$ 848,9 MILHÕES DE DÓLARES NO PRIMEIRO SEMESTRE DE 2023

No primeiro semestre do ano, o valor das divisas com as exportações do agronegócio do Espírito Santo somou US\$ 848,9 milhões de dólares, um crescimento de 8,8% em relação ao ano de 2022. As maiores variações positivas entre os principais produtos sobre o valor comercializado foram para gengibre (+88,9%), celulose (+18,6%), café e derivados (+9,1%) e chocolates e preparados com cacau (+1,2%). Os três principais produtos da pauta das exportações do agronegócio capixaba (celulose, complexo cafeeiro e pimenta-do-reino) representaram mais de 92,9% do valor total comercializado de janeiro a junho deste ano.

O crescimento do volume comercializado no primeiro semestre foi devido a variações positivas do gengibre (+42%), café e derivados (+26,6%), pimenta-do-reino (+9,9%) e celulose (+11,5%), que compensaram a queda da quantidade exportada de mamão, carne de frango e peixes. No comportamento dos preços médios internacionais, houve queda para pimenta-do-reino (-26,6%) e do complexo cafeeiro (-13,8%) e peixes (-9%), e alta de preços para carne de frango (+36,2%), gengibre (+33%) mamão (+22,2%) e celulose (+6,3%). A variação de volumes e preços se refere à comparação dos dados acumulados de janeiro a junho de 2023/2022.

O Espírito Santo foi o estado brasileiro maior exportador de pimenta do reino, mamão e gengibre, além de terceiro colocado na comercialização do complexo cafeeiro, envolvendo café cru em grãos, solúvel e torrado/moído.

“Um fator de destaque vai para a exportação de café solúvel capixaba, um produto de valor agregado que tem conquistado cada vez mais espaço no cenário internacional. O café solúvel ganhou tanta importância que atualmente já representa 7% das divisas obtidas com o comércio exterior. Somente no primeiro semestre, foram faturados US\$ 55,3 milhões, índice 33,6% superior ao mesmo período do ano passado, e a tendência é de crescimento, tendo em vista a chegada de novas instalações industriais que consolidarão o Espírito Santo como o maior polo de produção e exportação de café solúvel do Brasil, em poucos anos”, afirma Bergoli.

A Secretaria de Agricultura, Abastecimento, Aquicultura e Pesca do Espírito Santo, por meio da Gerência de Dados e Análises (GDN/SEAG), realiza mensalmente um levantamento detalhado das exportações do agronegócio capixaba, a partir dos dados originais do Agrostat/Mapa e do Comexstat/MDIC.

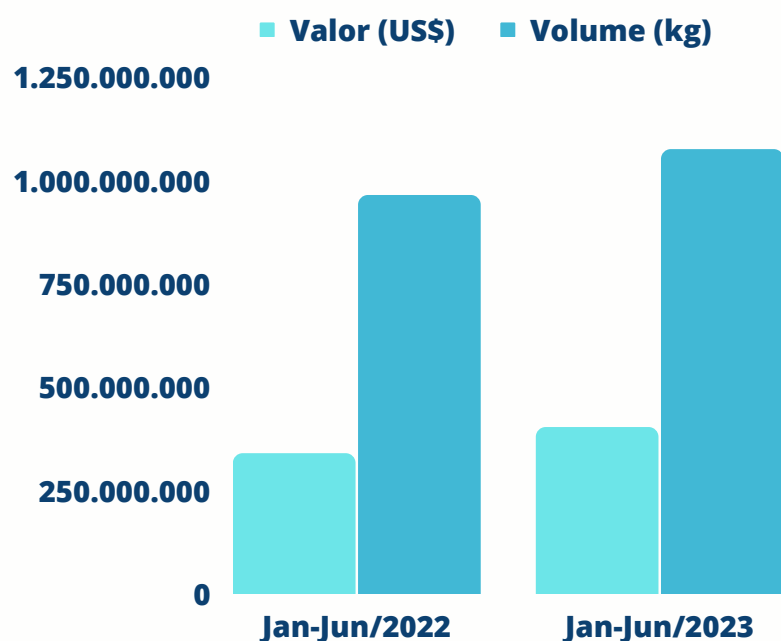
# CELULOSE

As exportações de celulose do Espírito Santo de Janeiro a Junho de 2023 somaram **US\$ 403,2 milhões de dólares**, um **crescimento de 18,6%** em comparação ao mesmo período do ano anterior.

O volume exportado também registrou crescimento de 11,5%

O preço médio das divisas aumentou **12,7%**.

## Exportações de celulose Comparativo Jan-Jun 2023/2022



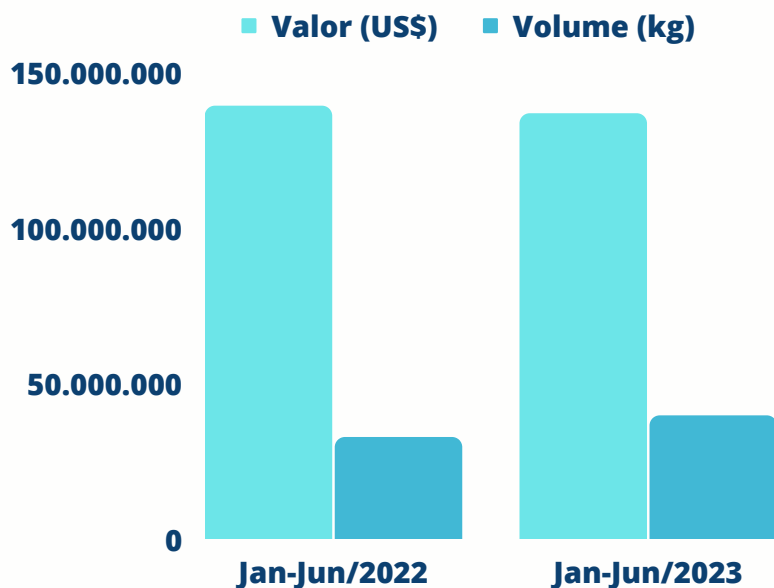
Fonte: GDN/SEAG, a partir de dados originais do Agrostat/Mapa e do Comexstat/MDIC.

# COMPLEXO DE CAFÉ

O complexo de café somou US\$ 310 milhões de dólares e apresentou um aumento de 26,6% no volume de exportação. As divisas cresceram 9,1% em comparação ao período anterior.

O preço médio das divisas teve redução de 13,8%, saindo de US\$ 3,97 o quilograma para US\$ 3,42.

## Exportações do complexo de café Comparativo Jan-Jun 2023/2022



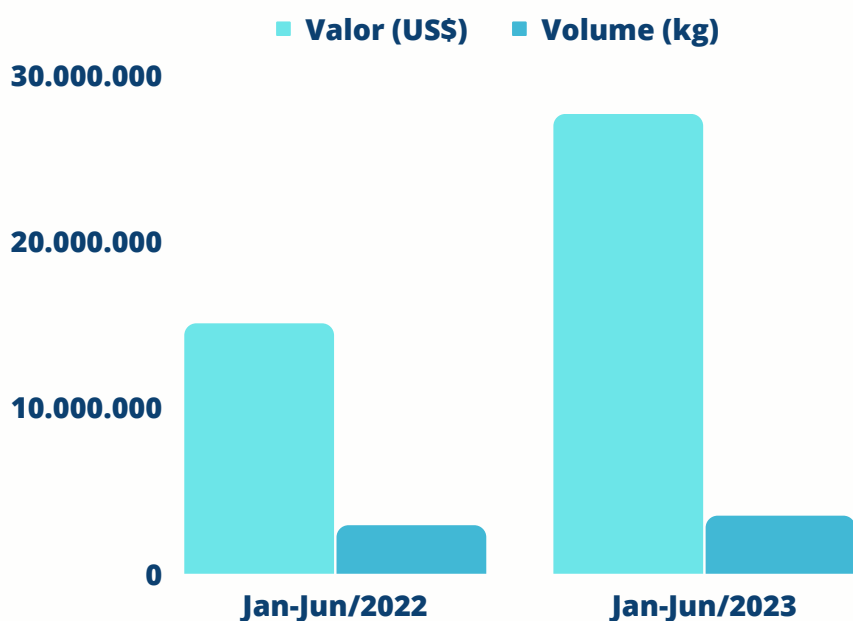
Fonte: GDN/SEAG, a partir de dados originais do Agrostat/Mapa e do Comexstat/MDIC.

## CAFÉ SOLÚVEL

Dentre os produtos do complexo de café, o café solúvel teve destaque bastante positivo no primeiro semestre de 2023, com valor de US\$ 55,3 milhões de dólares. Apresentou um **crescimento de 33,6%** em divisas, mesmo tendo o volume de exportação reduzido em 1,9% em relação ao mesmo período do ano passado.

O preço médio das divisas aumentou em 36,1%, onde o preço do kg saiu do patamar de US\$ 5,51 para US\$ 7,50.

## Exportações de café solúvel Comparativo Jan-Jun 2023/2022



Fonte: GDN/SEAG, a partir de dados originais do Agrostat/Mapa e do Comexstat/MDIC.



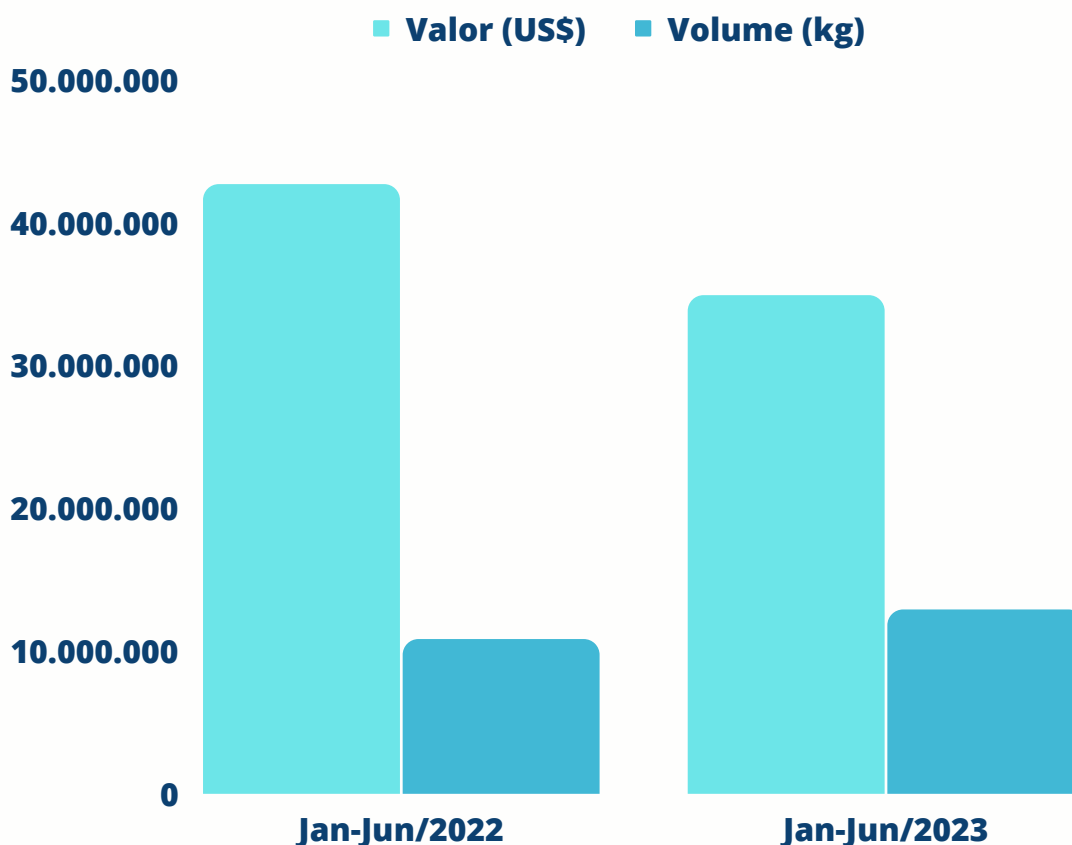
# PIMENTA-DO-REINO



O volume exportado de pimenta-do-reino aumentou em 9,9% em relação ao mesmo período do ano passado.

O valor médio da comercialização reduziu em 26,6% saindo de US\$ 3,95 o quilograma para US\$ 2,90, o que causou redução de 19,3% nos valores das divisas, que somaram US\$ 75,9 milhões de dólares.

**Exportações de pimenta-do-reino  
Comparativo Jan-Jun 2023/2022**



Fonte: GDN/SEAG, a partir de dados originais do Agrostat/Mapa e do Comexstat/MDIC.

# MAMÃO

## Exportações de mamão Comparativo Jan-Jun 2023/2022



Fonte: GDN/SEAG, a partir de dados originais do Agrostat/Mapa e do Comexstat/MDIC.

O mamão teve queda de 20,6% nas divisas, somando US\$ 9,8 milhões de dólares.

O volume exportado reduziu em 35% em relação ao ano anterior.

O preço médio das divisas aumentou 22,2%, passando a ser US\$ 1,52 dólar por kg.



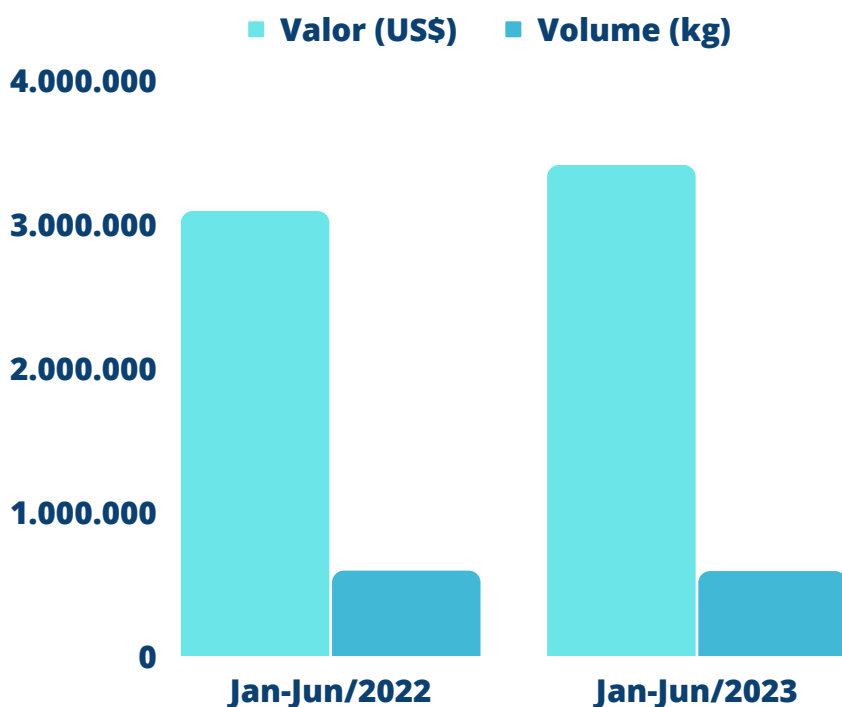
# CHOCOLATES

O volume das exportações de chocolates e preparados com cacau teve leve aumento de 0,8%. O valor das divisas aumentou 1,2%.

O preço médio das divisas registrou aumento de 0,5%, saindo do patamar de US\$ 5,29 o kg para US\$ 5,31.



**Exportações de chocolates  
Comparativo Jan-Jun 2023/2022**



Fonte: GDN/SEAG, a partir de dados originais do Agrostat/Mapa e do Comexstat/MDIC.



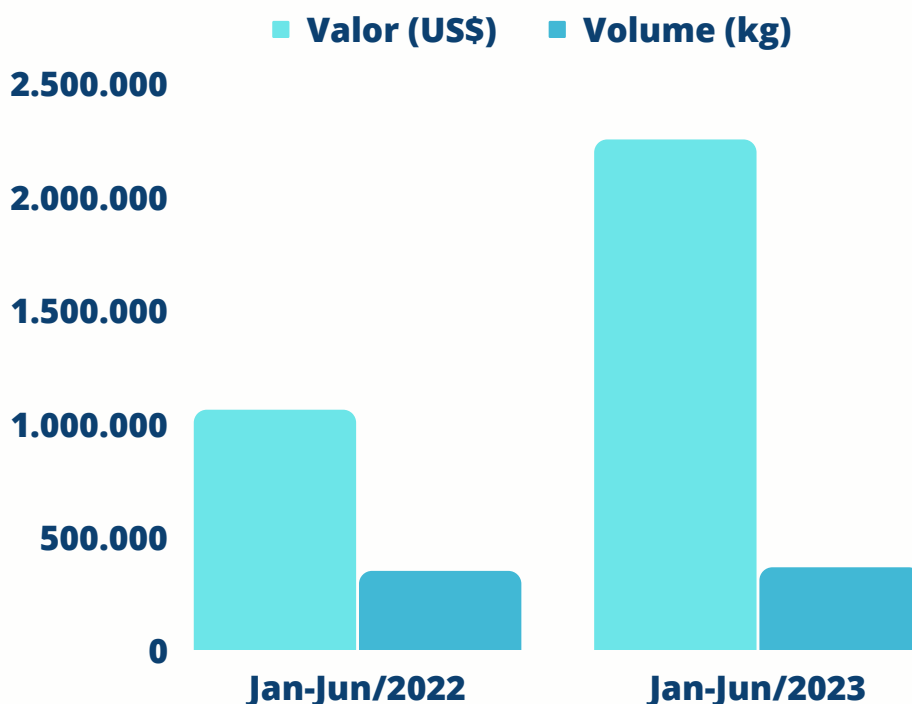
# GENGIBRE

O gengibre registrou aumento de 42% no volume exportado.

O valor das divisas aumentou em 89,9% comparado ao mesmo período do ano anterior.

O preço médio das divisas também teve variação positiva de 33%, saindo de US\$ 1,11 dólares o quilograma para US\$ 1,48.

**Exportações de gengibre  
Comparativo Jan-Jun 2023/2022**



Fonte: GDN/SEAG, a partir de dados originais do Agrostat/Mapa e do Comexstat/MDIC.

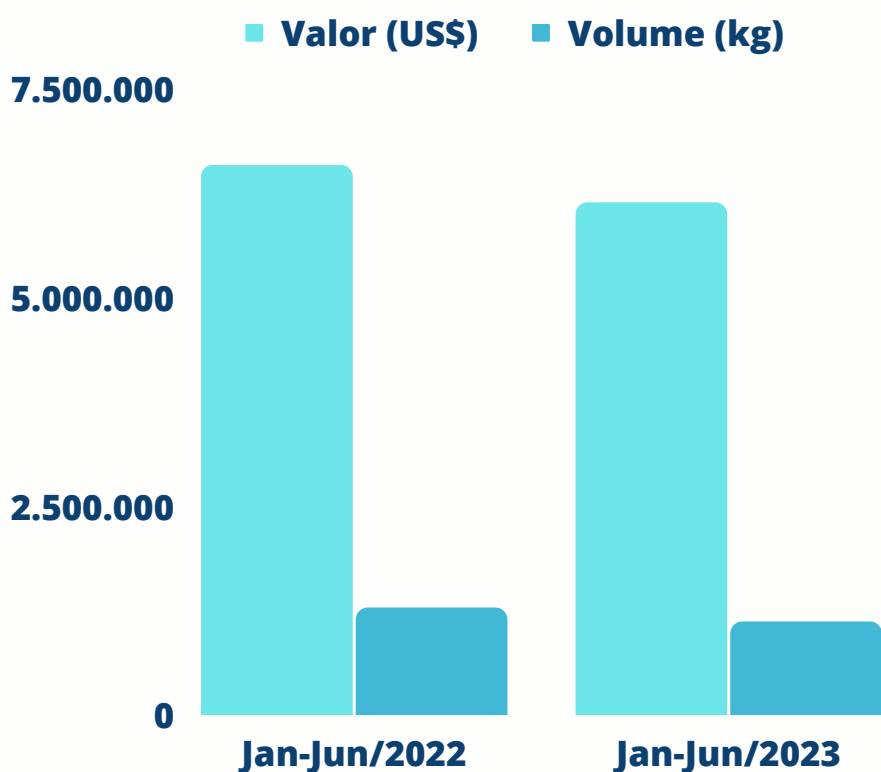
# CARNE BOVINA

As exportações de carne bovina tiveram queda. As divisas reduziram em 6,8%, saindo do patamar de US\$ 6,6 milhões para US\$ 6,1 milhões.

O volume exportado reduziu em 13%. O preço médio das divisas aumentou em 7%, saindo do patamar de US\$ 5,12 o kg e para US\$ 5,48.



**Exportações de carne bovina  
Comparativo Jan-Jun 2023/2022**



Fonte: GDN/SEAG, a partir de dados originais do Agrostat/Mapa e do Comexstat/MDIC.

# CARNE DE FRANGO

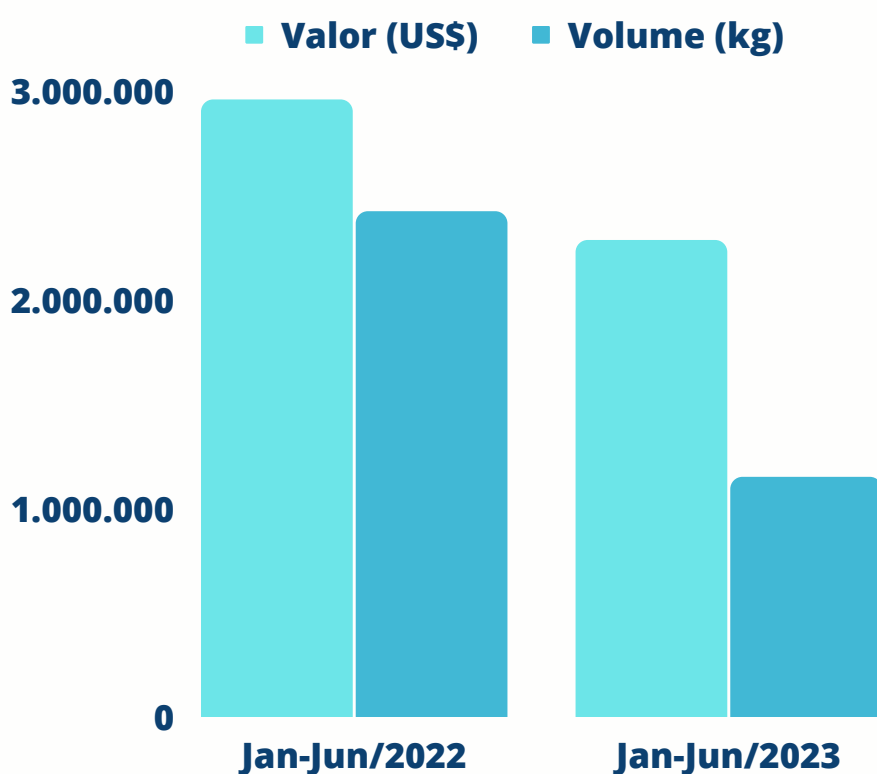
As exportações de carne de frango tiveram queda. As divisas reduziram em 41,1%, saindo do patamar de US\$ 7,8 milhões para US\$ 4,6 milhões.



O volume exportado reduziu em 56,8%. O preço médio das divisas aumentou em 36,2%, saindo do patamar de US\$ 1,48 o kg e para US\$ 2,01.



**Exportações de carne de frango  
Comparativo Jan-Jun 2023/2022**



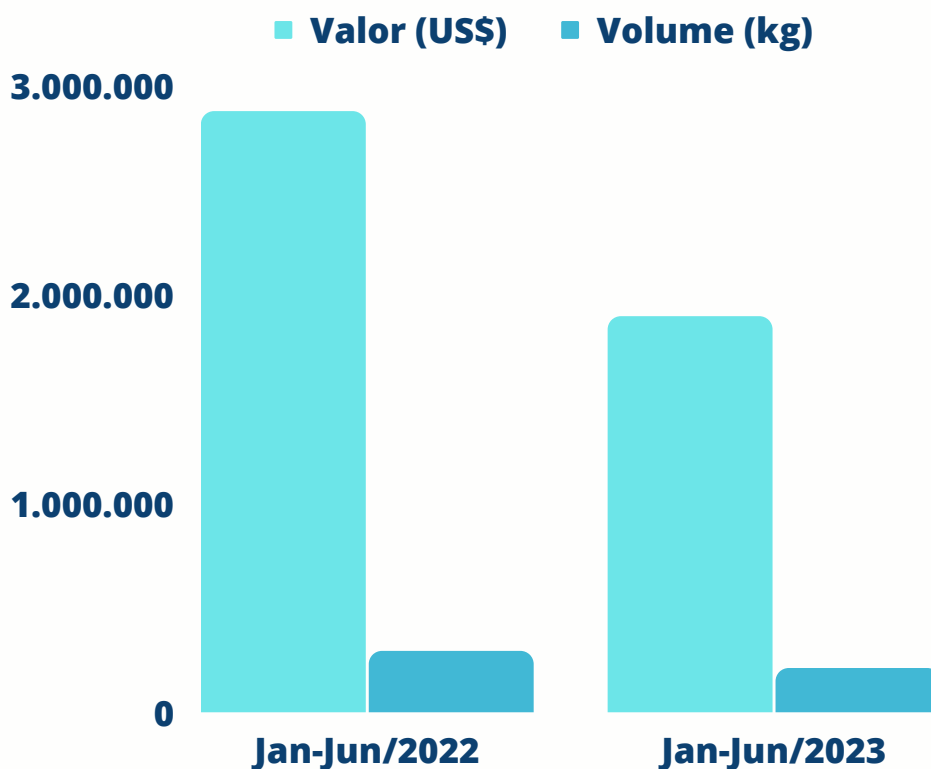
Fonte: GDN/SEAG, a partir de dados originais do Agrostat/Mapa e do Comexstat/MDIC.



As exportações de peixes tiveram quedas no volume e em divisas. O volume exportado reduziu 27,9%.

As divisas reduziram em 33,2%. No primeiro semestre de 2022, o valor das divisas somou US\$ 5,2 milhões. Já no primeiro trimestre de 2023, passou a ser de US\$ 3,5 milhões.

## Exportações de peixes Comparativo Jan-Jun 2023/2022




O preço médio das divisas reduziu em 9%, saindo do patamar de US\$ 9,35 o quilograma para US\$ 8,51.

Fonte: GDN/SEAG, a partir de dados originais do Agrostat/Mapa e do Comexstat/MDIC.

## OUTROS PRODUTOS

Outros diversos produtos que compõem a pauta de exportação do agronegócio capixaba, como produtos hortícolas, leguminosas, raízes e tubérculos, animais vivos, couro, fibras e produtos têxteis, complexo sucroalcooleiro, cereais, farinhas e preparações, produtos florestais entre outros produtos, somaram US\$ 20,3 milhões de dólares (2,39% das exportações do Estado).



**GOVERNO DO ESTADO  
DO ESPÍRITO SANTO**  
*Secretaria da Agricultura,  
Abastecimento, Aquicultura e Pesca*



# Exportações do agronegócio capixaba



(27) 3636-3650



@agricultura.es



secretario@seag.es.gov.br

