



Exportações do agronegócio capixaba

Acompanhamento trimestral

1º trimestre 2023



GOVERNO DO ESTADO
DO ESPÍRITO SANTO

Secretaria da Agricultura,
Abastecimento, Aquicultura e Pesca

Exportações do agronegócio capixaba

GOVERNO DO ESTADO DO ESPÍRITO SANTO

Governador do Estado do Espírito Santo
José Renato Casagrande

Vice-Governador do Estado do Espírito Santo
Ricardo de Rezende Ferraço

**SECRETARIA DE ESTADO DA AGRICULTURA, ABASTECIMENTO,
AQUICULTURA E PESCA (SEAG)**

Secretário de Estado da Agricultura, Abastecimento, Aquicultura e Pesca
Enio Bergoli

Elaboração desta edição

Enio Bergoli

Michel Tesch

Danieltom Ozéias Vandermas Barbosa Vinagre

Colaboradores

Guilherme Recla

Jonas Lisboa

Vinicius Reginatto

Camila Lecco Loureiro

Equipe de produção

Capa e diagramação: Danieltom Ozéias Vandermas Barbosa Vinagre

Design e diagramação: Yuri da Hora Barreto

Revisão textual: Priscila Contarini



Exportações do agronegócio capixaba

Acompanhamento trimestral
1º trimestre 2023



GOVERNO DO ESTADO
DO ESPÍRITO SANTO

Secretaria da Agricultura,
Abastecimento, Aquicultura e Pesca

04

VISÃO GERAL

06

CELULOSE

07

COMPLEXO DE CAFÉ

08

PIMENTA-DO-REINO

09

MAMÃO

10

CHOCOLATES

11

GENGIBRE

12


CARNE DE FRANGO

13

PEIXES

14

OUTROS PRODUTOS



VISÃO GERAL

Este relatório tem como objetivo comparar os registros trimestrais das exportações do agronegócio capixaba, comparando o período atual com o mesmo período do ano anterior, de forma a descrever e analisar o comportamento da comercialização internacional dos produtos agro com origem do Espírito Santo.

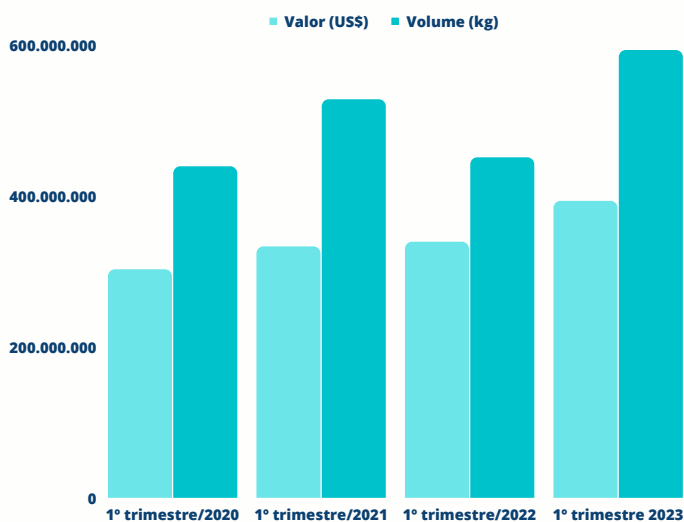
As exportações do agronegócio capixaba no primeiro trimestre de 2023 somaram US\$ 393,3 milhões de dólares, valor 16% superior em relação ao mesmo período do ano anterior. Já em relação ao volume exportado, o crescimento foi de 31,5%.

A balança comercial no primeiro trimestre teve um superávit de US\$ 249.687.325.

Na soma dos valores da comercialização internacional (exportação + importação) o índice de exportações foi de 73%.

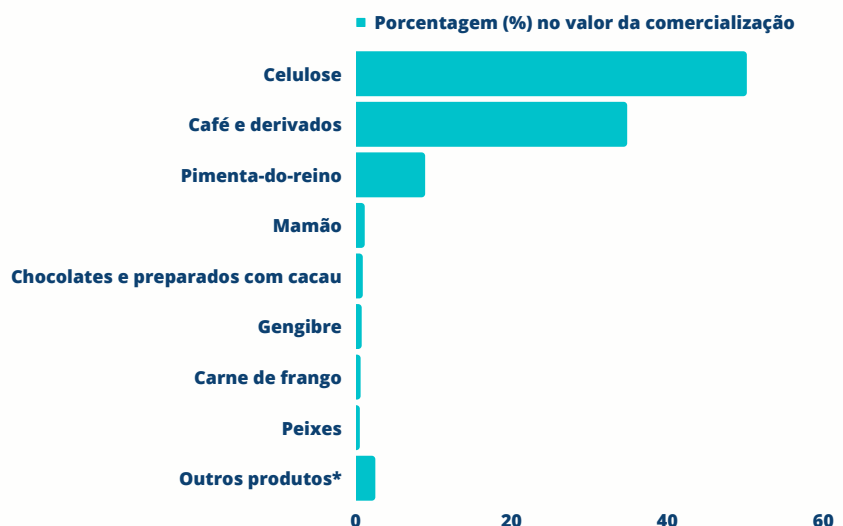


Exportações do agronegócio capixaba no 1º trimestre dos últimos quatro anos



Fonte: GDN/SEAG, a partir de dados originais do Agrostat/Mapa e do Comexstat/MDIC.

Valor da comercialização no 1º trimestre de 2023 por grupo de produtos



Fonte: GDN/SEAG, a partir de dados originais do Agrostat/Mapa e do Comexstat/MDIC.

“No conjunto, as exportações do agronegócio capixaba realizadas no primeiro trimestre deste ano foram bastante positivas na comparação com o mesmo período de 2022, e nossos produtos chegaram em 99 países, o que demonstra a força e a competência do Espírito Santo de alcançar mercados altamente exigentes em produtos de qualidade.”

ENIO BERGOLI

SECRETÁRIO DE ESTADO DA AGRICULTURA,
ABASTECIMENTO, AQUICULTURA E PESCA(SEAG)

CRESCEM AS EXPORTAÇÕES DO AGRONEGÓCIO CAPIXABA NO PRIMEIRO TRIMESTRE

O primeiro trimestre de 2023 começa com saldo positivo para o agronegócio capixaba no comércio exterior. As exportações de celulose, gengibre, chocolates e muitos outros produtos do Espírito Santo aumentaram na comparação com o mesmo período do ano passado, determinando um acréscimo de 31,5% em volume e 16% em valor comercializado, superando a média nacional.

O valor da comercialização internacional no primeiro trimestre deste ano alcançou US\$ 393,3 milhões de dólares, 16% a mais que o primeiro trimestre do ano passado. As maiores variações positivas entre os principais produtos sobre o valor comercializado foram para gengibre (+127,3%), celulose (+52,5%) e chocolates e preparados com cacau (+10,4%). Os três principais produtos da pauta das exportações do agronegócio capixaba (celulose, complexo cafeeiro e pimenta-do-reino) representaram mais de 93% do valor total comercializado no primeiro trimestre.

A Secretaria de Agricultura, Abastecimento, Aquicultura e Pesca do Espírito Santo, por meio da Gerência de Dados e Análises (GDN/SEAG), realiza trimestralmente um levantamento detalhado das exportações do agronegócio capixaba, a partir dos dados originais do Agrostat/Mapa e do Comexstat/MDIC.

O crescimento do volume comercializado foi devido às altas variações positivas dos seguintes produtos: gengibre (+130,8%), celulose (+35,3%), café e derivados (+21,1%) pimenta-do-reino (+19,1%), que compensaram a queda da quantidade exportada de mamão, carne de frango e peixes. No comportamento dos preços médios internacionais, houve queda para pimenta-do-reino (-31,3%), cafés (-18,8%), e gengibre (-1,5%), e alta para carne de frango (+62,7%), mamão (+23,5%), celulose (+12,7%) e chocolates (10,9%). A variação de volumes e preços se refere à comparação dos dados do primeiro trimestre de 2023 com 2022.

“Apesar da retração pequena no volume do conjunto dos produtos do complexo agroindustrial dos cafés, houve um crescimento significativo no volume exportado e um bom preço médio da comercialização do Solúvel, que teve alta de 53,4%, o que gerou aumento de 83,8% em divisas somente neste primeiro trimestre em relação ao ano passado”, afirma Bergoli.

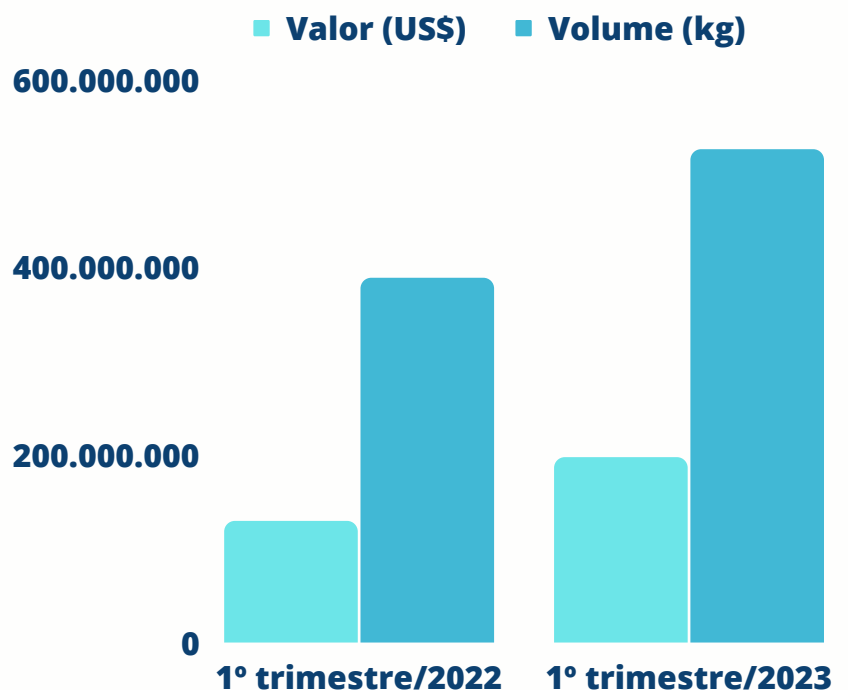
CELULOSE

As exportações de celulose do Espírito Santo no primeiro trimestre de 2023 somaram **US\$ 197,2 milhões de dólares**, um **crescimento de 52,5%** em comparação ao mesmo período do ano anterior.

O volume exportado também registrou crescimento de **35,3%**.

O preço médio das divisas aumentou **12,7%**.

Exportações de celulose Comparativo 1º trimestre 2023/2022



Fonte: GDN/SEAG, a partir de dados originais do Agrostat/Mapa e do Comexstat/MDIC.

COMPLEXO DE CAFÉ

O complexo de café somou US\$ 136,8 milhões de dólares, apresentou um aumento de 21,1% no volume de exportação, no entanto, as divisas reduziram 1,7% em comparação ao período anterior.

O preço médio das divisas teve redução de 18,8%, saindo de US\$ 4,23 o quilograma para US\$ 3,43.

Exportações do complexo de café Comparativo 1º trimestre 2023/2022



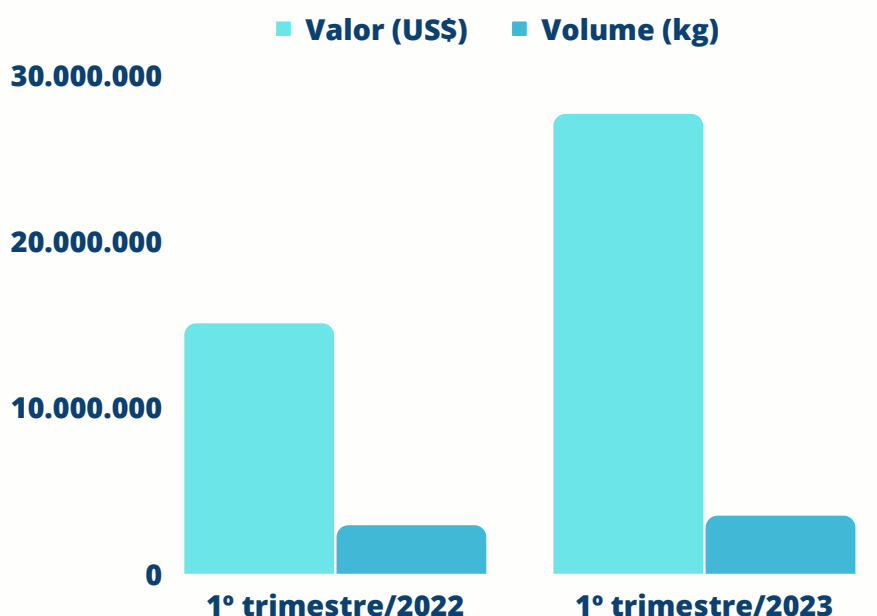
Fonte: GDN/SEAG, a partir de dados originais do Agrostat/Mapa e do Comexstat/MDIC.

CAFÉ SOLÚVEL

Dentre os produtos do complexo de café, o café solúvel teve destaque bastante positivo no primeiro trimestre de 2023, com valor de US\$ 27,6 milhões de dólares, apresentou um **crescimento de 83,8%** em divisas, e o volume de exportação foi 19,8% superior ao mesmo período do ano passado.

O preço médio das divisas aumentou em 53,4%, onde o preço do kg saiu do patamar de US\$ 5,16 para US\$ 7,91.

Exportações de café solúvel Comparativo 1º trimestre 2023/2022



Fonte: GDN/SEAG, a partir de dados originais do Agrostat/Mapa e do Comexstat/MDIC.



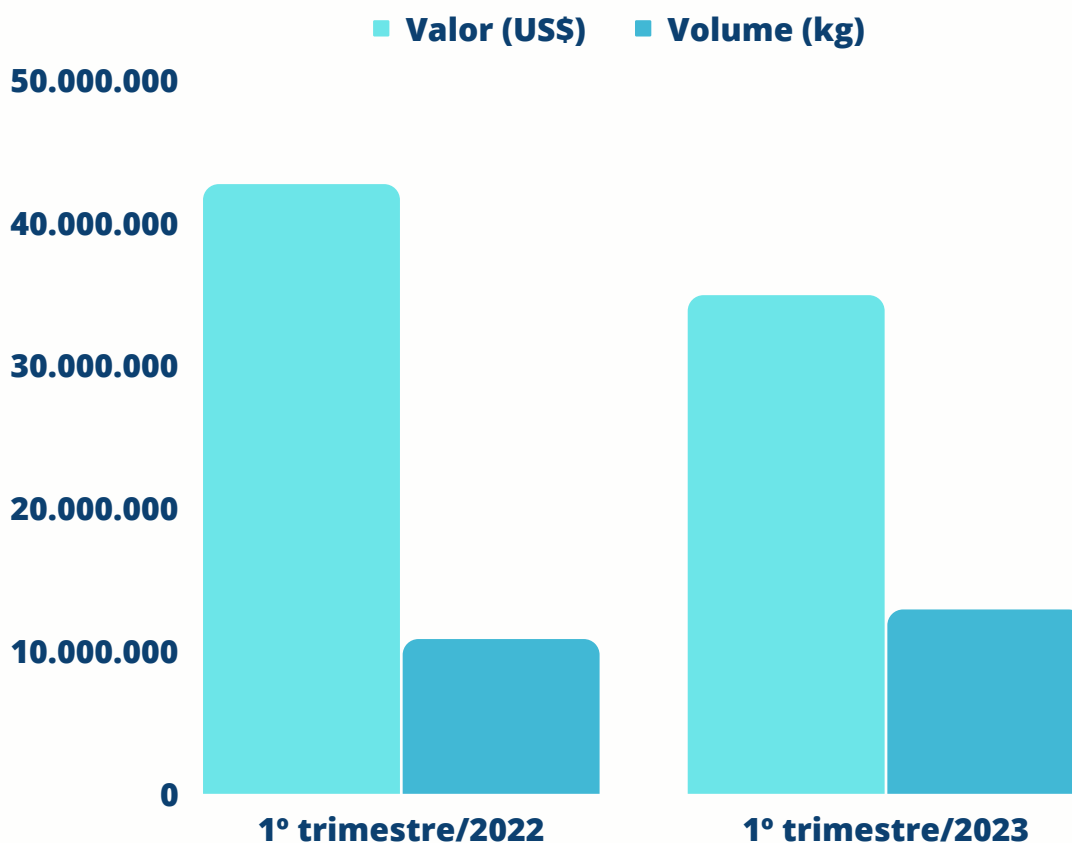
PIMENTA-DO-REINO



O volume exportado de pimenta-do-reino aumentou 19,1% em relação ao mesmo período do ano passado.

O valor médio da comercialização reduziu em 31,3%, saindo de US\$ 3,94 o quilograma para US\$ 2,70, o que causou redução de 18,2% no valor das divisas, que somaram US\$ 34,8 milhões de dólares.

**Exportações de pimenta-do-reino
Comparativo 1º trimestre 2023/2022**



Fonte: GDN/SEAG, a partir de dados originais do Agrostat/Mapa e do Comexstat/MDIC.

MAMÃO

Exportações de mamão Comparativo 1º trimestre 2023/2022



Fonte: GDN/SEAG, a partir de dados originais do Agrostat/Mapa e do Comexstat/MDIC.

O mamão teve queda de 18,4% nas divisas, somando US\$ 4,3 milhões de dólares.

O volume exportado reduziu em 33,9% em relação ao ano anterior.

O preço médio das divisas aumentou 23,5%, passando a ser US\$ 1,45 dólar por kg.



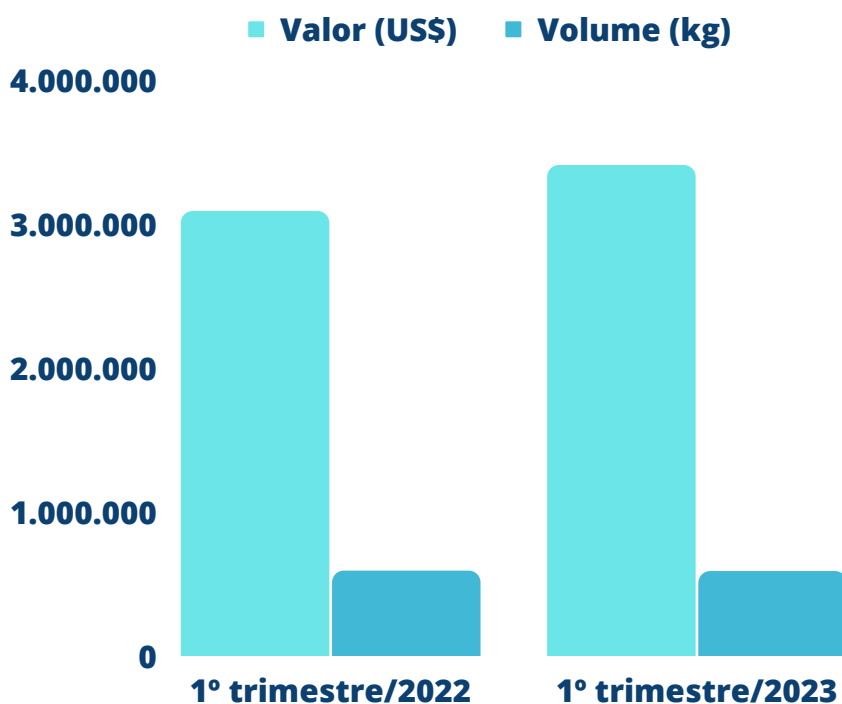
CHOCOLATES

O volume das exportações de chocolates e preparados com cacau teve leve queda de 0,5%. O valor das divisas aumentou 10,4%.

O preço médio das divisas registrou aumento de 10,9%, saindo do patamar de US\$ 5,21 o kg para US\$ 5,78.



Exportações de chocolates Comparativo 1º trimestre 2023/2022



Fonte: GDN/SEAG, a partir de dados originais do Agrostat/Mapa e do Comexstat/MDIC.



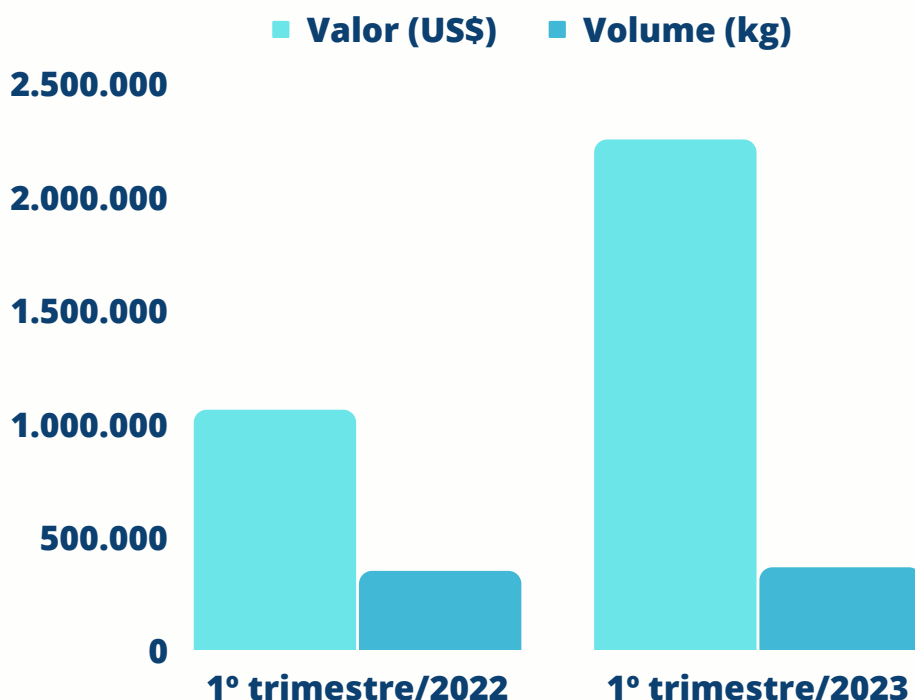
GENGIBRE

O gengibre registrou aumento de 127,3% no volume exportado.

O valor das divisas aumentou em 130,8% comparado ao mesmo período do ano anterior.

O preço médio das divisas teve variação negativa de 1,5%, saindo de US\$ 1,28 dólares o quilograma para US\$ 1,26.

**Exportações de gengibre
Comparativo 1º trimestre 2023/2022**



Fonte: GDN/SEAG, a partir de dados originais do Agrostat/Mapa e do Comexstat/MDIC.

CARNE DE FRANGO

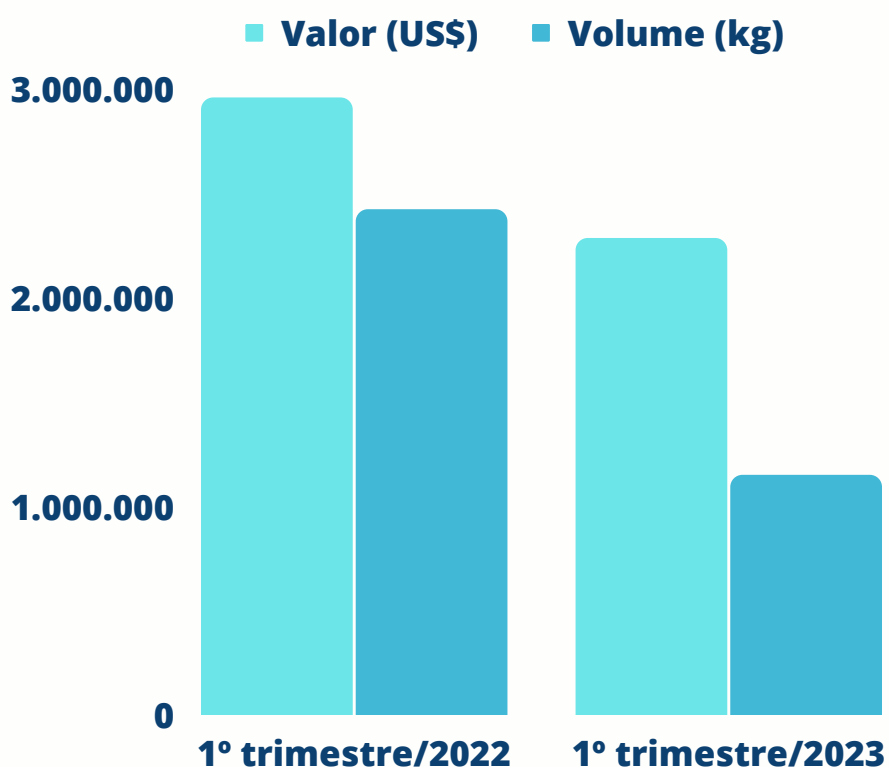
As exportações de carne de frango tiveram queda. As divisas reduziram em 52,5%, saindo do patamar de US\$ 2,9 milhões para US\$ 1,1 milhão.



O volume exportado reduziu em 21% e o preço médio das divisas também reduziu em 11,3%, saindo do patamar de US\$ 1,22 o kg e para US\$ 1,99.



**Exportações de carne de frango
Comparativo 1º trimestre 2023/2022**



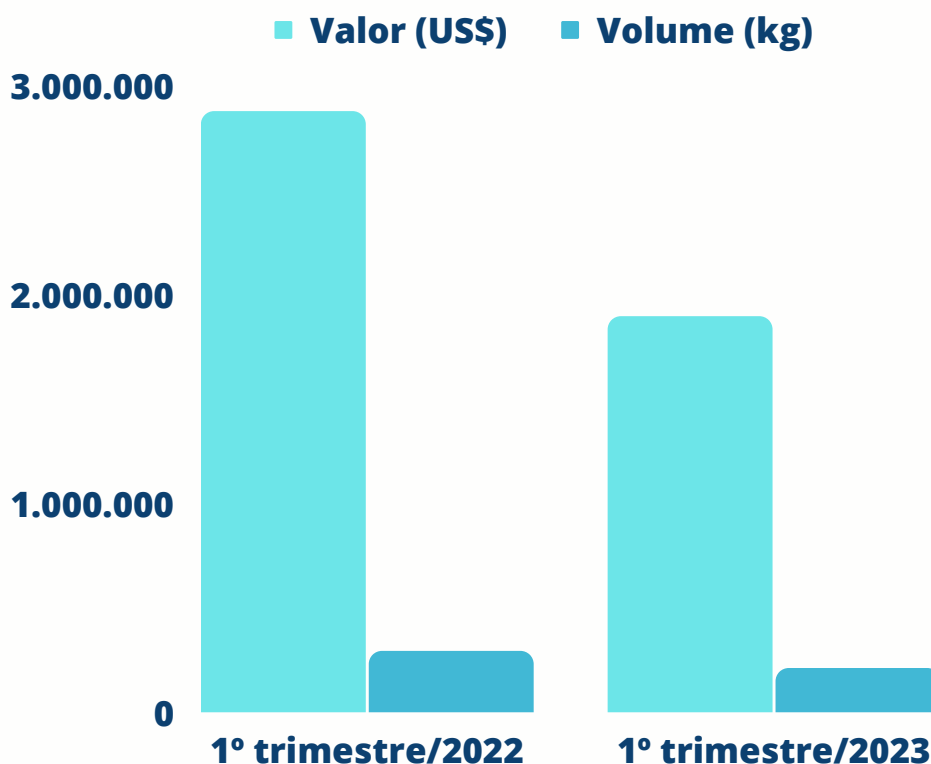
Fonte: GDN/SEAG, a partir de dados originais do Agrostat/Mapa e do Comexstat/MDIC.



As exportações de peixes tiveram quedas no volume e em divisas. O volume exportado reduziu 27,9%.

As divisas reduziram em 34,2%. No primeiro trimestre de 2022, o valor das divisas somou US\$ 2,8 milhões, já no segundo trimestre de 2023, passou a ser de US\$ 2,2 milhões.

Exportações de peixes Comparativo 1º trimestre 2023/2022




O preço médio das divisas aumentou em 8,6%, saindo do patamar de US\$ 9,79 o quilograma para US\$ 8,95.

Fonte: GDN/SEAG, a partir de dados originais do Agrostat/Mapa e do Comexstat/MDIC.

OUTROS PRODUTOS

Outros diversos produtos que compõem a pauta de exportação do agronegócio capixaba, como produtos hortícolas, leguminosas, raízes e tubérculos, animais vivos, couro, fibras e produtos têxteis, complexo sucroalcooleiro, cereais, farinhas e preparações, produtos florestais entre outros produtos, somaram US\$ 9,6 milhões de dólares (2,47% das exportações do Estado).



**GOVERNO DO ESTADO
DO ESPÍRITO SANTO**
*Secretaria da Agricultura,
Abastecimento, Aquicultura e Pesca*



Exportações do agronegócio capixaba



(27) 3636-3650



@agricultura.es



secretario@seag.es.gov.br

