



GOVERNO DO ESTADO
DO ESPÍRITO SANTO

Secretaria da Agricultura,
Abastecimento, Aquicultura e Pesca

Produção animal no Espírito Santo

2024/2023

4º trimestre
Jan-Dez

Abate
Leite
Ovos



Produção animal no Espírito Santo

GOVERNO DO ESTADO DO ESPÍRITO SANTO

Governador do Estado do Espírito Santo

José Renato Casagrande

Vice-Governador do Estado do Espírito Santo

Ricardo de Rezende Ferraço

**SECRETARIA DE ESTADO DA AGRICULTURA, ABASTECIMENTO,
AQUICULTURA E PESCA (SEAG)**

Secretário de Estado da Agricultura, Abastecimento, Aquicultura e Pesca

Enio Bergoli

Subsecretário de Estado de Desenvolvimento Rural

Michel Tesch

Gerente de Dados e Análises

Danieltom Vandermas

Equipe de produção

Capa, Design, diagramação e conteúdo: Danieltom Vandermas e Guilherme

Recla

Revisão textual: Mike Figueiredo e Wellington Alvim da Cunha

GOVERNO DO ESTADO
DO ESPÍRITO SANTO
*Secretaria da Agricultura,
Abastecimento, Aquicultura e Pesca*



Produção animal no Espírito Santo

Sumário

Visão geral

04

Abate aves

05

Abate bovinos

06

Abate suínos

07

Leite

08

Ovos

09

Visão geral

Este relatório tem como objetivo acompanhar a conjuntura da produção animal no Espírito Santo com análises dos dados trimestrais, de forma a descrever o comportamento da relação comercial entre a indústria e o setor produtivo.

Produtos analisados



Abate

Quantidade abatida e número de cabeças de bovinos, suínos e aves, além de preços médios recebidos pelos produtores.



Leite

Quantidade de leite cru, resfriado ou não, adquirido pela indústria e preços médios recebidos pelos produtores.



Ovos

Dúzias de ovos de galinha, número de galinhas poedeiras e preços médios recebidos pelos produtores.

Fonte de dados

Para a análise dos dados de abate, considera-se a Pesquisa Trimestral do Abate de Animais oriundos de estabelecimentos que estão sob inspeção sanitária federal, estadual ou municipal, realizada pelo IBGE.

Para a análise dos dados de leite, considera-se a Pesquisa Trimestral do Leite oriundo de estabelecimentos que estão sob inspeção sanitária federal, estadual ou municipal, realizada pelo IBGE.


Para a análise dos dados de ovos, considera-se a Produção de Ovos de Galinha (POG), na qual são pesquisados apenas os estabelecimentos com 10.000 ou mais galinhas poedeiras, realizada pelo IBGE.

Para a análise de preços médios recebidos pelos produtores, considera-se o Sispreço, realizado pelo INCAPER.

abate AVES



Top 3 maiores produtores e participação (%) na produção nacional



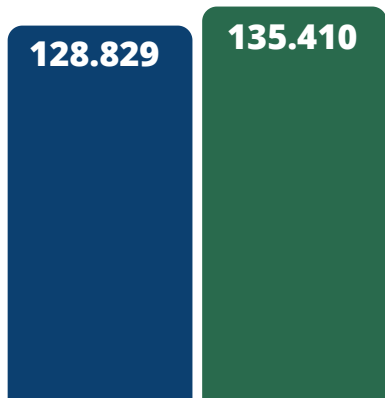
4º Trimestre de 2024 - Janeiro a Dezembro - Dados do Espírito Santo

55,2 milhões de animais abatidos

Comparativo mensal no 4º trimestre - 2023/2024 (toneladas)


Peso total das carcaças - comparativo 4º trimestre - 2023/2024 (toneladas)

● 2023 ● 2024



4º trimestre 2023/2024


● 2023 ● 2024



Fonte: GDN/SEAG, a partir de dados originais do IBGE.

Preço médio recebido pelos produtores no ES - 2023/2024 (R\$ por kg - frango de corte)

● 2023 ● 2024




Fonte: GDN/SEAG, a partir de dados originais do Sispreço/Incapcer.

abate Bovinos



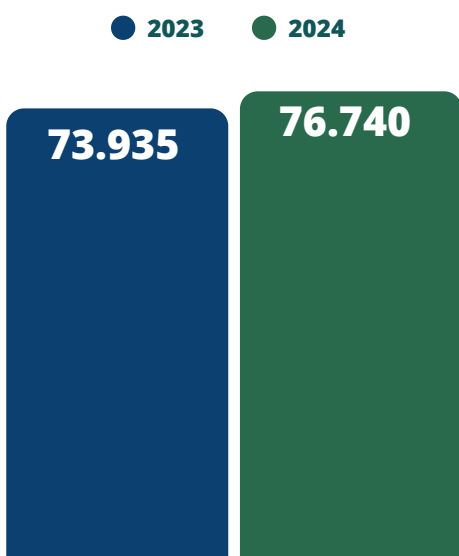
Top 3 maiores produtores e participação (%) na produção nacional



4º Trimestre de 2024 - Janeiro a Dezembro - Dados do Espírito Santo

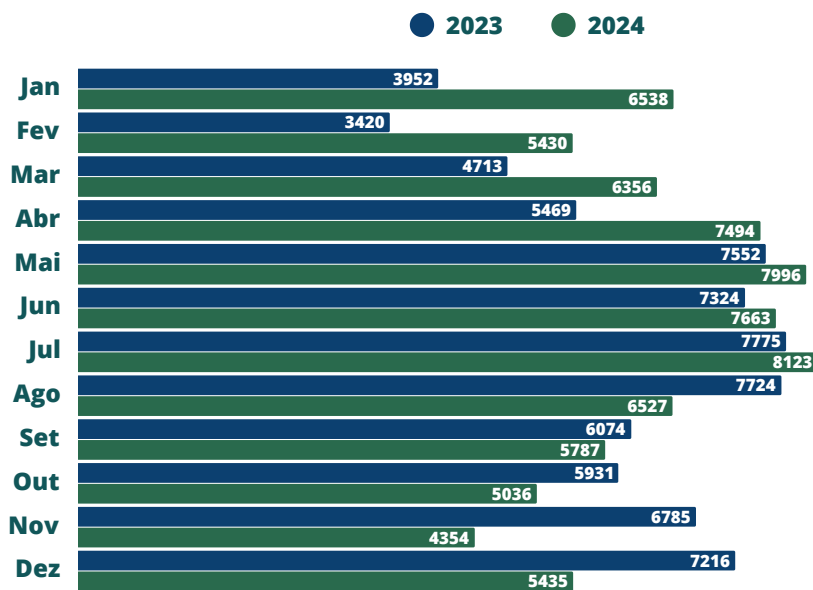
310,2 mil animais abatidos

Peso total das carcaças - comparativo 4º trimestre - 2023/2024 (toneladas)



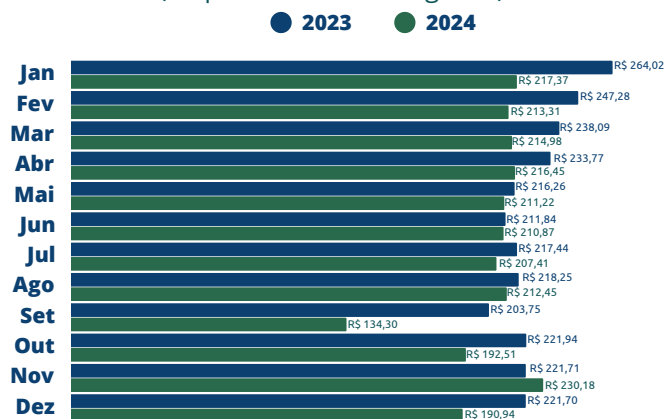
4º trimestre 2023/2024

Comparativo mensal no 4º trimestre - 2023/2024 (toneladas)



Fonte: GDN/SEAG, a partir de dados originais do IBGE.

Preço médio recebido pelos produtores no ES - 2023/2024 (R\$ por arroba do boi gordo)




Fonte: GDN/SEAG, a partir de dados originais do Sispreço/Incaprer.

abate SUÍNOS



Top 3 maiores produtores e participação (%) na produção nacional

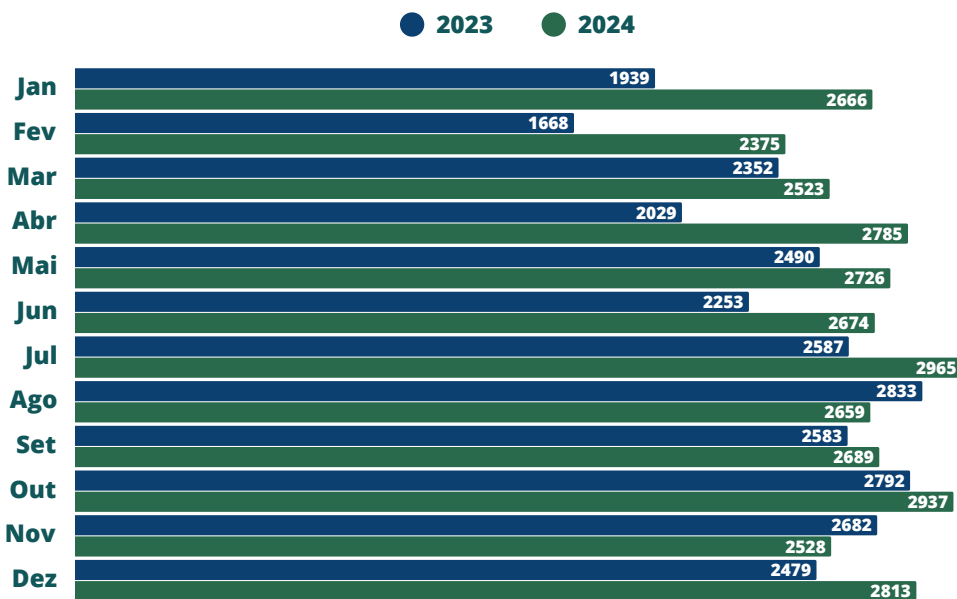
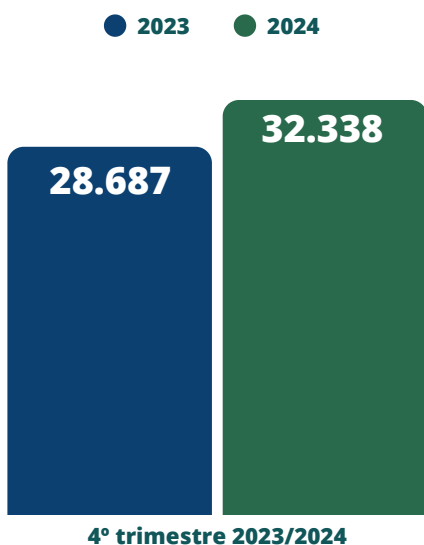


4º Trimestre de 2024 - Janeiro a Dezembro - Dados do Espírito Santo

330,4 mil animais abatidos

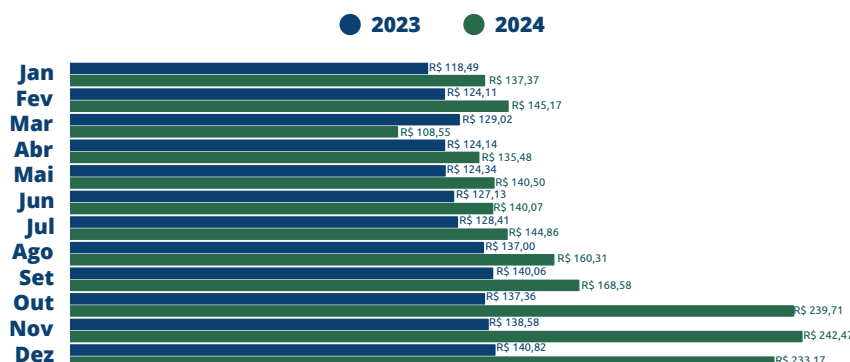
Comparativo mensal no 4º trimestre - 2023/2024 (toneladas)

Peso total das carcaças - comparativo 4º trimestre - 2023/2024 (toneladas)



Fonte: GDN/SEAG, a partir de dados originais do IBGE.

Preço médio recebido pelos produtores no ES - 2023/2024 (R\$ por arroba)

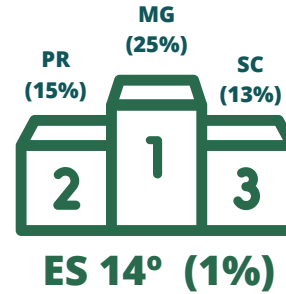


Fonte: GDN/SEAG, a partir de dados originais do Sispreço/Incapar.

LEITE

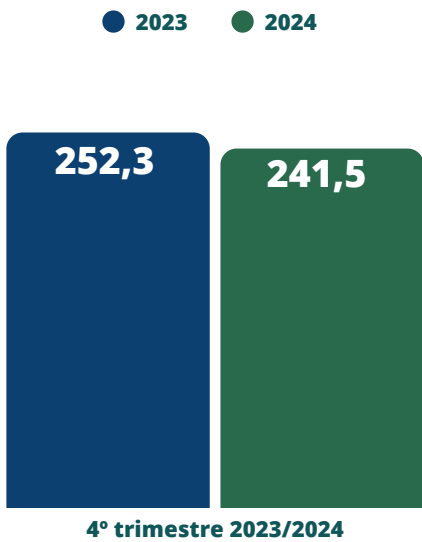


Top 3 maiores produtores e participação (%) na produção nacional

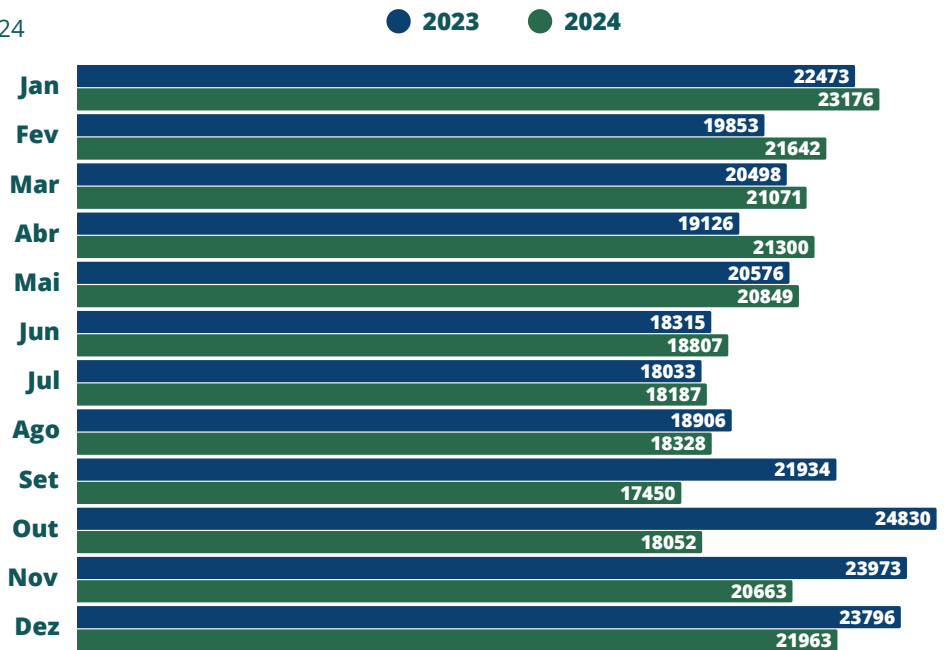


4º Trimestre de 2024 - Janeiro a Dezembro - Dados do Espírito Santo

Quantidade de leite cru, resfriado ou não, adquirido - comparativo 4º trimestre - 2023/2024 (milhões de litros)

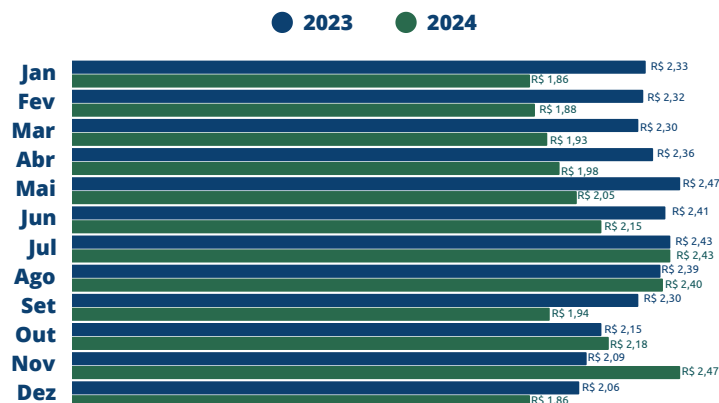


Comparativo mensal no 4º trimestre - 2023/2024 (mil litros)



Fonte: GDN/SEAG, a partir de dados originais do IBGE.

Preço médio recebido pelos produtores no ES - 2023/2024 (R\$ por litro de leite)




Fonte: GDN/SEAG, a partir de dados originais do Sispreço/Incaper.

OVOS



Top 3 maiores produtores e participação (%) na produção nacional

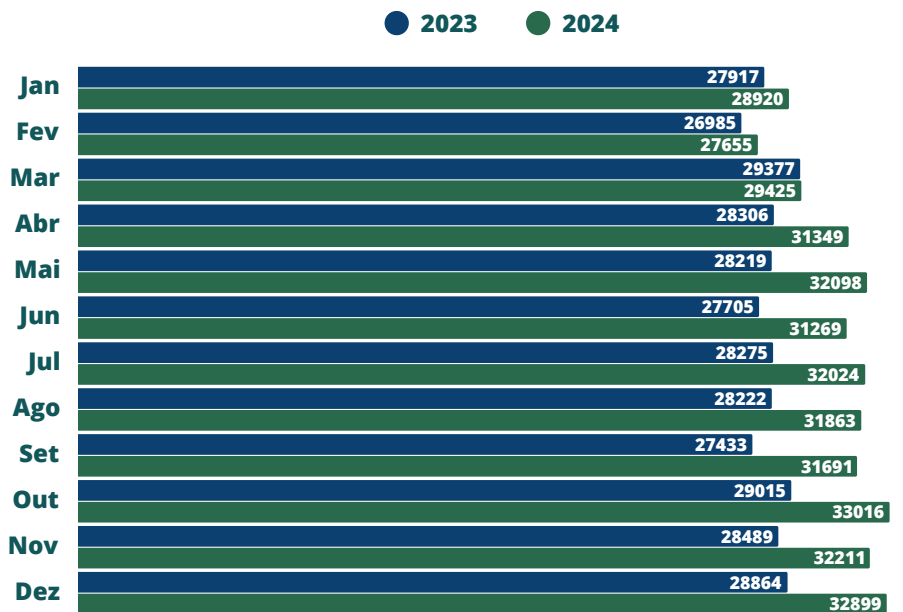
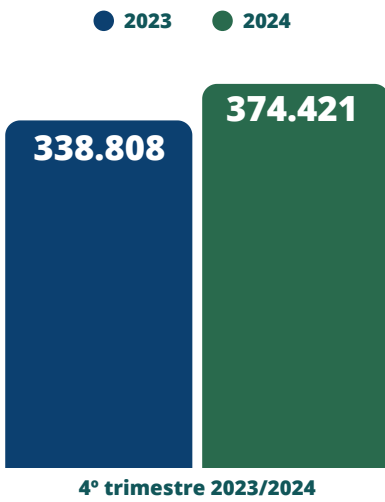


4º Trimestre de 2024 - Janeiro a Dezembro - Dados do Espírito Santo

Total de galinhas poedeiras: 61,7 milhões

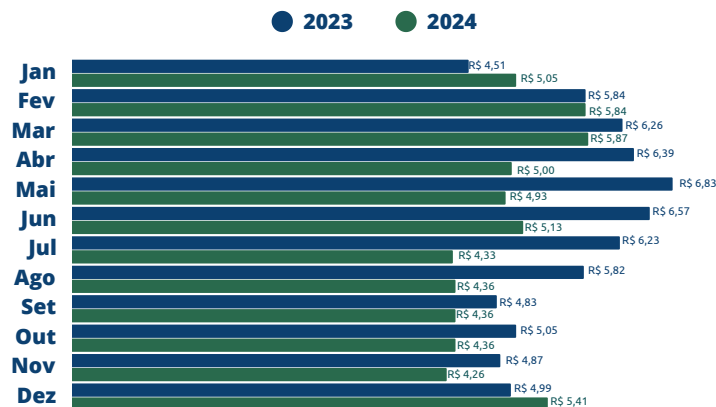
Comparativo mensal no 4º trimestre - 2023/2024
(mil dúzias)

Quantidade de ovos produzidos - comparativo 4º trimestre - 2023/2024
(mil dúzias)



Fonte: GDN/SEAG, a partir de dados originais do IBGE.

Preço médio recebido pelos produtores no ES - 2023/2024
(R\$ por dúzia de ovos Extra)



Fonte: GDN/SEAG, a partir de dados originais do Sispreço/Incapcer.

**GOVERNO DO ESTADO
DO ESPÍRITO SANTO**
*Secretaria da Agricultura,
Abastecimento, Aquicultura e Pesca*



Produção animal no Espírito Santo



(27) 3636-3650



@agricultura.es



gdn@seag.es.gov.br

