



GOVERNO DO ESTADO  
DO ESPÍRITO SANTO

Secretaria da Agricultura,  
Abastecimento, Aquicultura e Pesca

# Produção animal no Espírito santo

2024/2023

1º trimestre

Abate  
Leite  
Ovos



# Produção animal no Espírito Santo

**GOVERNO DO ESTADO DO ESPÍRITO SANTO**

Governador do Estado do Espírito Santo

**José Renato Casagrande**

Vice-Governador do Estado do Espírito Santo

**Ricardo de Rezende Ferraço**

**SECRETARIA DE ESTADO DA AGRICULTURA, ABASTECIMENTO,  
AQUICULTURA E PESCA (SEAG)**

Secretário de Estado da Agricultura, Abastecimento, Aquicultura e Pesca

**Enio Bergoli**

Subsecretário de Estado de Desenvolvimento Rural

**Michel Tesch**

Gerente de Dados e Análises

**Danieltom Vandermas**

**Equipe de produção**

Capa, Design, diagramação e conteúdo: Danieltom Vandermas e

Guilherme Recla

Revisão textual: Priscila Contarini e Mike Figueiredo

**GOVERNO DO ESTADO  
DO ESPÍRITO SANTO**  
*Secretaria da Agricultura,  
Abastecimento, Aquicultura e Pesca*



# Produção animal no Espírito Santo

## Sumário

Visão geral

04

Abate aves

05

Abate bovinos

06

Abate suínos

07

Leite

09

Ovos

09

# Visão geral

Este relatório tem como objetivo acompanhar a conjuntura da produção animal no Espírito Santo com análises dos dados trimestrais, de forma a descrever o comportamento da relação comercial entre a indústria e o setor produtivo.

## Produtos analisados



### Abate

Quantidade abatida e número de cabeças de bovinos, suínos e aves, além de preços médios recebidos pelos produtores.



### Leite

Quantidade de leite cru, resfriado ou não, adquirido pela indústria e preços médios recebidos pelos produtores.



### Ovos

Dúzias de ovos de galinha, número de galinhas poedeiras e preços médios recebidos pelos produtores.

### Fonte de dados

Para a análise dos dados de abate, considera-se a Pesquisa Trimestral do Abate de Animais, oriundos de estabelecimentos que estão sob inspeção sanitária federal, estadual ou municipal, realizado pelo IBGE.

Para a análise dos dados de leite, considera-se a Pesquisa Trimestral do leite, oriundos de estabelecimentos que estão sob inspeção sanitária federal, estadual ou municipal, realizado pelo IBGE.

Para a análise dos dados de ovos, considera-se a Produção de Ovos de Galinha (POG), onde são pesquisados apenas os estabelecimentos com 10.000 ou mais galinhas poedeiras, realizado pelo IBGE.


Para a análise de preços médios recebidos pelos produtores, considera-se o Sispreço, realizado pelo INCAPER.

# abate AVES

05



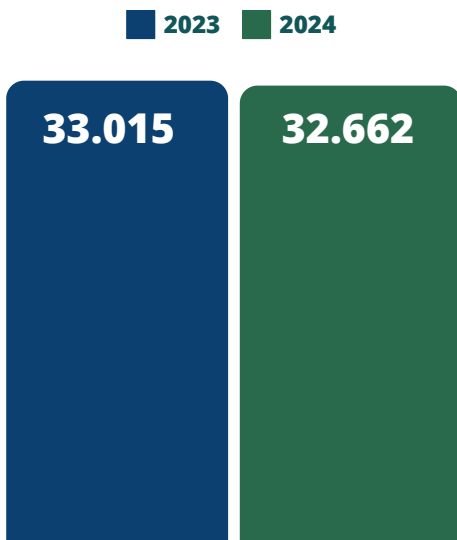
Top 3 maiores produtores e participação (%) na produção nacional



## 1º Trimestre de 2024 - Janeiro a Março - Dados do Espírito Santo

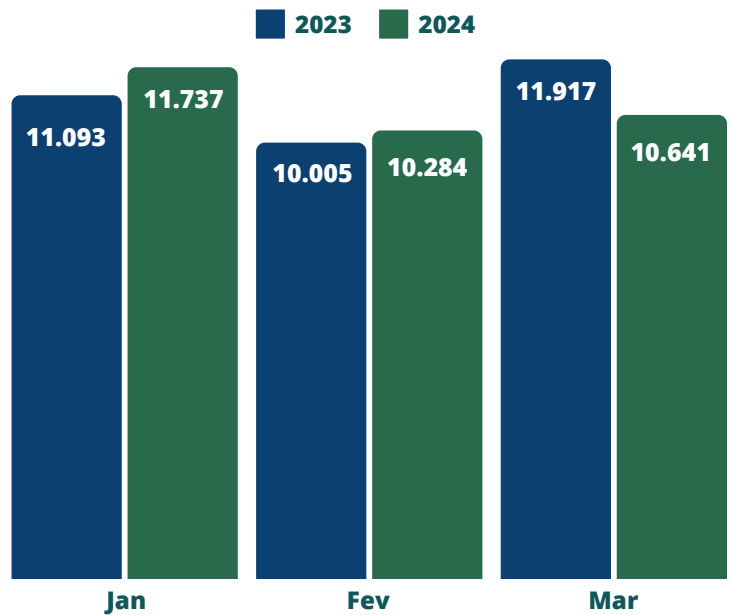
13,5 milhões de animais abatidos

Peso total das carcaças - comparativo 1º trimestre - 2023/2024 (toneladas)



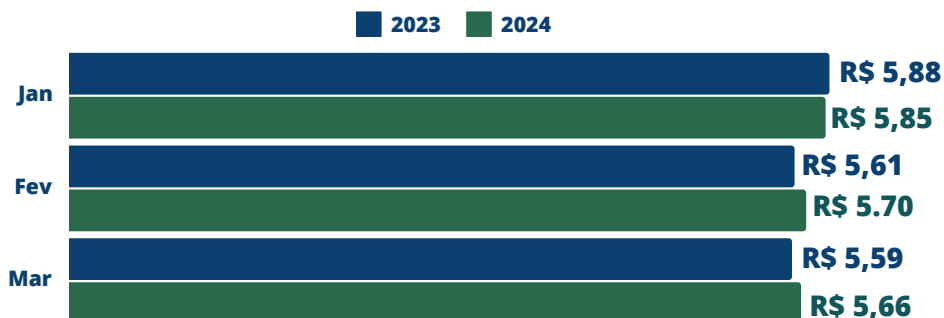
1º trimestre 2023/2024

Comparativo mensal no 1º trimestre - 2023/2024 (toneladas)



Fonte: GDN/SEAG, a partir de dados originais do IBGE.

Preço médio recebido pelos produtores no ES - 2023/2024 (R\$ por kg)




Fonte: GDN/SEAG, a partir de dados originais do Sispreço/Incapcer.

# abate Bovinos

06



Top 3 maiores produtores e participação (%) na produção nacional

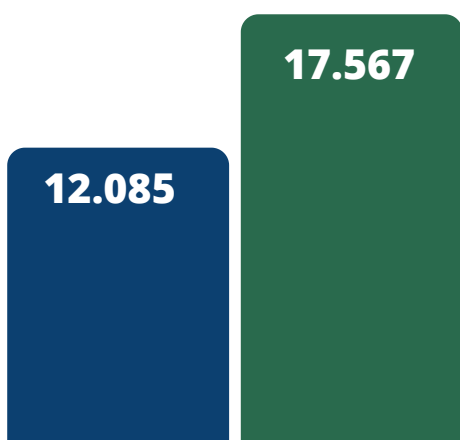


## 1º Trimestre de 2024 - Janeiro a Março - Dados do Espírito Santo

71,6 mil animais abatidos

Peso total das carcaças - comparativo 1º trimestre - 2023/2024 (toneladas)

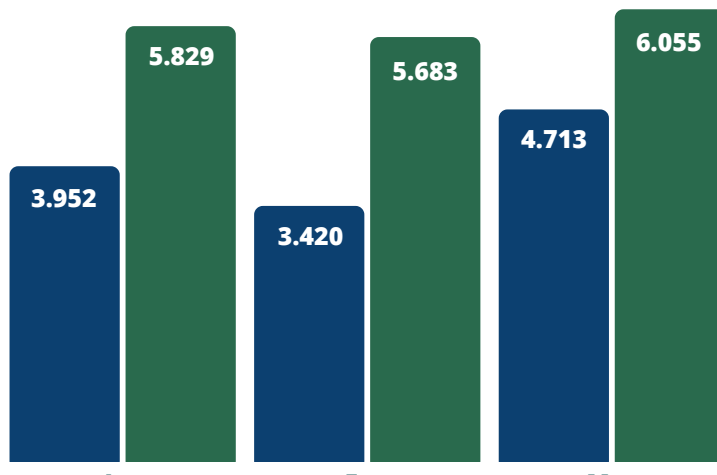
■ 2023 ■ 2024



1º trimestre 2023/2024

Comparativo mensal no 1º trimestre - 2023/2024 (toneladas)

■ 2023 ■ 2024



Jan

Fev

Mar

Fonte: GDN/SEAG, a partir de dados originais do IBGE.

Preço médio recebido pelos produtores no ES - 2023/2024 (R\$ por arroba do boi gordo)

■ 2023 ■ 2024




Fonte: GDN/SEAG, a partir de dados originais do Sispreço/Incaper.

# abate SUÍNOS

07



Top 3 maiores produtores e participação (%) na produção nacional

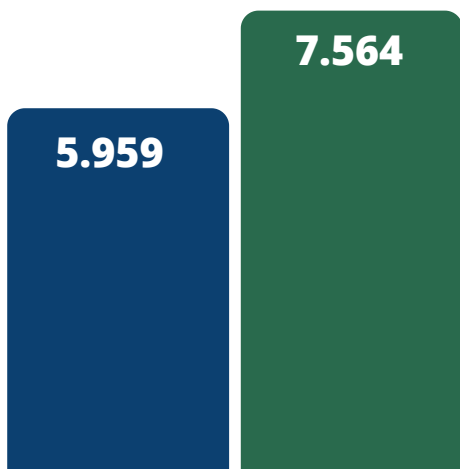


## 1º Trimestre de 2024 - Janeiro a Março - Dados do Espírito Santo

78,4 mil animais abatidos

Peso total das carcaças - comparativo 1º trimestre - 2023/2024 (toneladas)

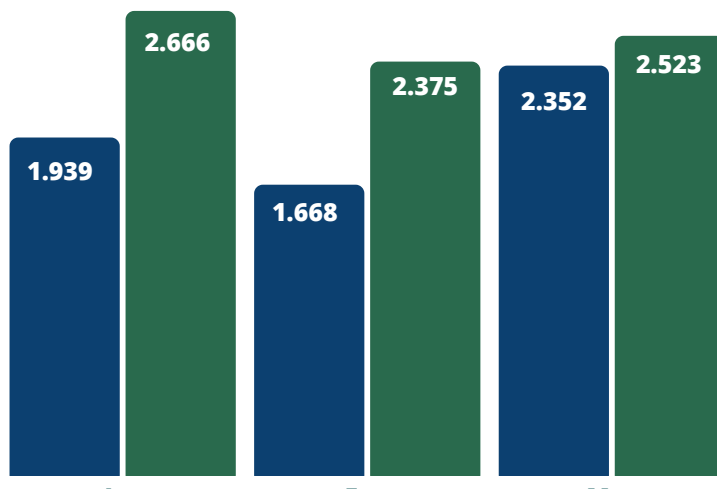
■ 2023 ■ 2024



1º trimestre 2023/2024

Comparativo mensal no 1º trimestre - 2023/2024 (toneladas)

■ 2023 ■ 2024



Fonte: GDN/SEAG, a partir de dados originais do IBGE.

Preço médio recebido pelos produtores no ES - 2023/2024 (R\$ por arroba)

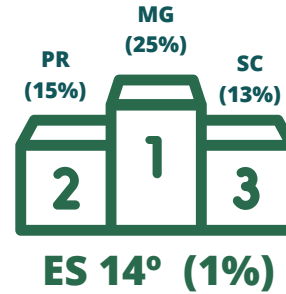
■ 2023 ■ 2024



Fonte: GDN/SEAG, a partir de dados originais do Sispreço/Incaper.

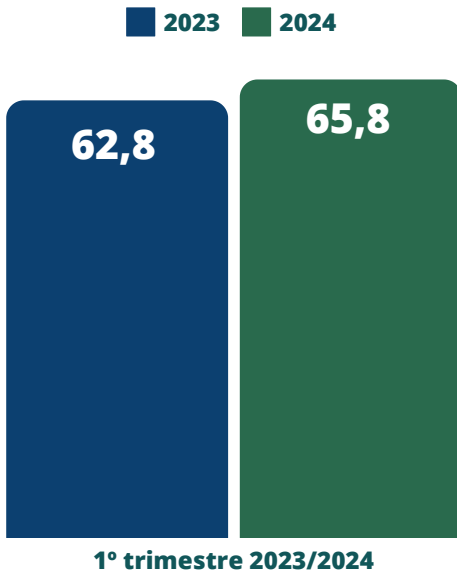


Top 3 maiores produtores e participação (%) na produção nacional

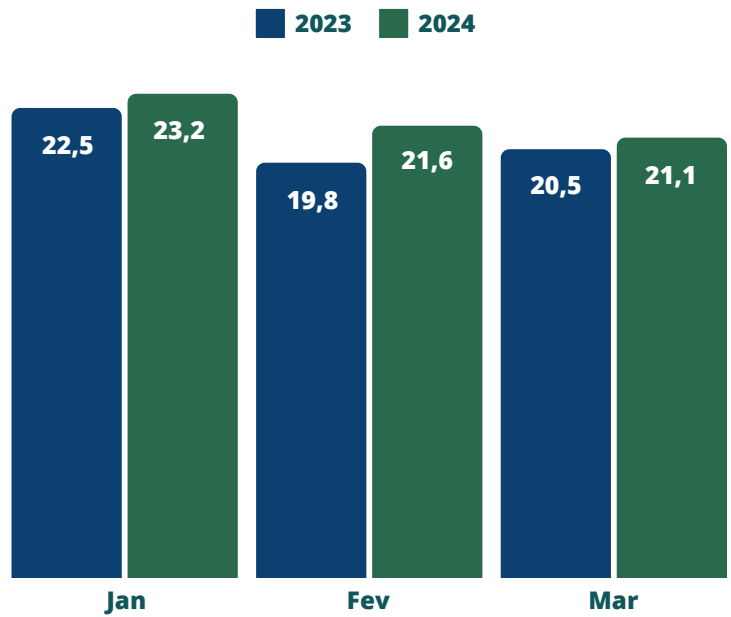


## 1º Trimestre de 2024 - Janeiro a Março - Dados do Espírito Santo

Quantidade de leite cru, resfriado ou não, adquirido - comparativo 1º trimestre - 2023/2024 (milhões de litros)

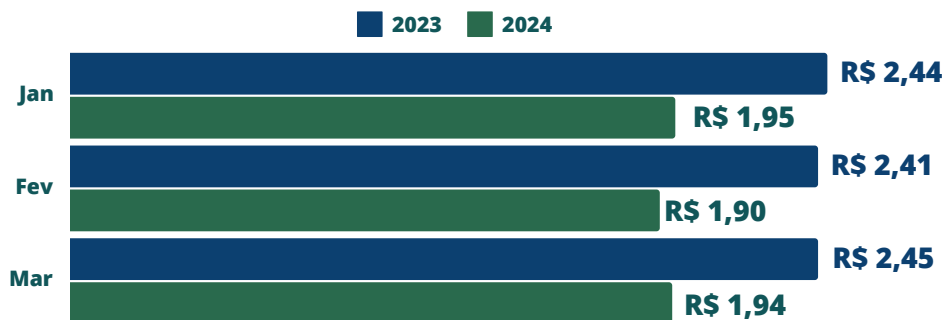


Comparativo mensal no 1º trimestre - 2023/2024 (milhões de litros)



Fonte: GDN/SEAG, a partir de dados originais do IBGE.


Preço médio recebido pelos produtores no ES - 2023/2024 (R\$ por litro de leite)



Fonte: GDN/SEAG, a partir de dados originais do Sispreço/Incaper.



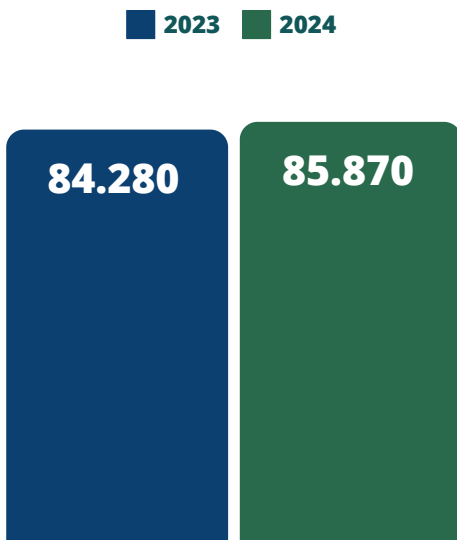
Top 3 maiores produtores e participação (%) na produção nacional



## 1º Trimestre de 2024 - Janeiro a Março - Dados do Espírito Santo

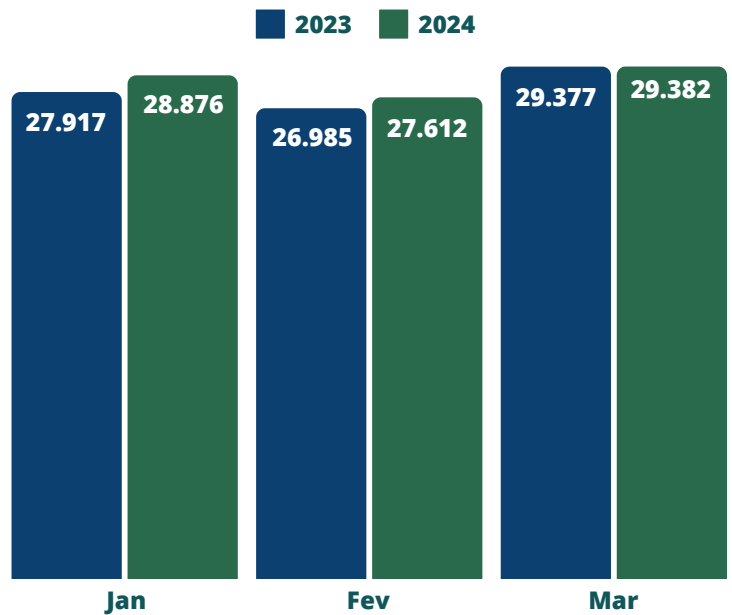
Total de galinhas poedeiras: 14,4 milhões

Quantidade de ovos produzidos - comparativo 1º trimestre - 2023/2024 (mil dúzias)



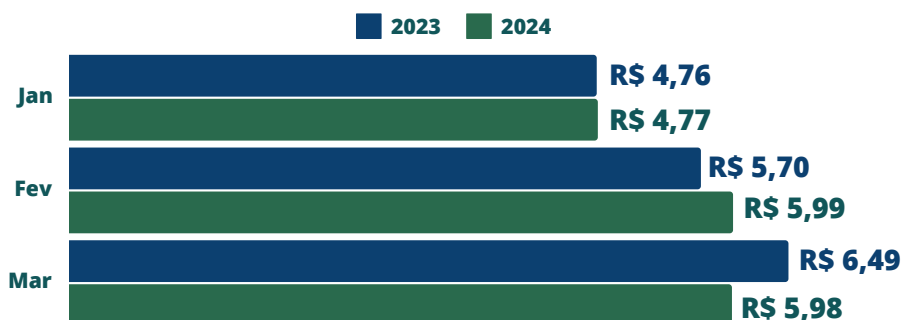
1º trimestre 2023/2024

Comparativo mensal no 1º trimestre - 2023/2024 (mil dúzias)



Fonte: GDN/SEAG, a partir de dados originais do IBGE.

Preço médio recebido pelos produtores no ES - 2023/2024 (R\$ por dúzia de ovos Extra)



Fonte: GDN/SEAG, a partir de dados originais do Sispreço/Incaper.

**GOVERNO DO ESTADO  
DO ESPÍRITO SANTO**  
*Secretaria da Agricultura,  
Abastecimento, Aquicultura e Pesca*



# Produção animal no Espírito Santo



(27) 3636-3650



@agricultura.es



secretario@seag.es.gov.br

